



**РОССИЙСКИЙ
ЗЕРНОВОЙ СОЮЗ**

БЮЛЛЕТЕНЬ

№ 46 (888)

Ноябрь 2022

СОДЕРЖАНИЕ:

График мероприятий 2022	3
Новости от членов РЗС	4
Новости РЗС	7
Предложение об информационно-аналитическом обеспечении	10
Новости рынка зерна	12
Российская Федерация	12
Украина	22
Беларусь	26
Казахстан	29
Новости мирового рынка зерна	32
Торги на Чикагской товарной бирже (CBOT)	37
Индексы Международного совета по зерну (IGC) и динамика мировой торговли	38
Тендеры	40
Конъюнктура рынка зерна	41
Информация ООО «ПроЗерно»	41
Динамика цен по экономическим зонам России	48

**Информационный бюллетень выпускается аппаратом Президента РЗС
Воспроизведение и распространение информации, содержащейся в данном
издании.**

разрешается по согласованию с правообладателем

**По вопросам информационного обеспечения
Обращаться по тел.: +7 (495) 369-44-58, доб. 112**



График мероприятий Российского Зернового Союза на 2022 г

16 марта	III Агрологистическая конференция “GrainLogistics: New erosh”, Москва, Россия
7-10 июня	XXIII Международный зерновой раунд «Рынок зерна – вчера, сегодня, завтра» Геленджик, Россия
8 сентября	XXVII Международная конференция «Причерноморское зерно и масличные 2022/23», Ростов-на-Дону, Россия
4-7 октября	XIII Международная зерновая торговая конференция «Global Grain Outlook», Баку, Азербайджан

Подробную информацию о предварительной программе, регистрации и условиях участия Вы можете получить по телефонам или электронной почте:

Phone: +7 (495) 369-44-53

e-mail: rzs@grun.ru

Новости Членов РЗС



Сервер хранения данных проекта «Российская Зерновая Сеть» локализован в России

Начиная с 2021 года согласно Федеральному закону от 1 мая 2019 г. N 90-ФЗ «О внесении изменений в Федеральный закон „О связи“ и Федеральный закон „Об информации, информационных технологиях и о защите информации“» хранение, обработка, накопление и т.д. данных, поступающих в том числе и от участников Российской Зерновой Сети, будет осуществляться на сервере, расположенном на территории Российской Федерации.

Члены Российского Зернового Союза неоднократно обращались в союз с просьбой оказания содействия в создании единых и понятных механизмов оценки качества зерна.

РЗС несколько лет занимался мониторингом рынка в Российской Федерации в поисках организации, которая могла бы обеспечить единую независимую систему оценки качества зерна и зернопродуктов.

Не найдя такую среди отечественных организаций, мы приняли решение по участию совместно с компанией FOSS в создании и реализации проекта «Российская Зерновая Сеть», путем реализации которого удастся прийти к единым стандартам оценки качества зерна и зернопродуктов, понятному и корректному арбитражу, прозрачности и транспарентности анализов зерна для всех участников зернового рынка.

Основное преимущество единого механизма мониторинга качества зерна – это то, что риск фальсификации результатов на местах сводится до минимума. Оператор осуществляет мониторинг качества по приемке зерна на всех отдаленных элеваторах. Это гарантирует прозрачность торговых операций с зерном. Каждая тонна оценивается объективно. Нет очереди во время уборочного периода, а точность анализа повышается и приравнивается к арбитражным методам. Российская Зерновая Сеть помогает избежать судебного разбирательства и многомиллионных неустоек, и штрафов.

«Локализация сервера хранения данных в России, позволит покупателям и поставщикам зерновых осуществлять приемку качества и ценнообразование по единым стандартам ISO и ГОСТ, а также позволит объединить в Сеть не только коммерческие, но федеральные организации, что может способствовать выведению Российской Зерновой

сети на федеральный уровень”, - отмечает Елена Култышева, директор по продажам FOSS Россия и основатель проекта “Российская Зерновая Сеть”.

В проекте "Российская Зерновая Сеть" интегрированы лучшие мировые практики оперативного мониторинга и контроля качества зерна. Сеть помогает представителям зернового рынка решать различные задачи за счет внедрения современных цифровых технологий, которые позволяют эффективно контролировать качество продукции, в режиме реального времени, что помогает сокращать производственные, а также финансовые издержки и обеспечивать все возрастающие требования по качеству как внутреннего, так и внешних рынков. Единая зерновая сеть – это бесперебойная работа, автоматическая обработка и систематизация полученных данных.

Толчком к реализации идеи образования единой системы измерения зерна на российском рынке послужило обращение директора по качеству одной из крупнейших агрокомпаний с жалобой, что имеющиеся на предприятии 11 аналитических приборов дают разные показания на одном и том же образце. Расхождения превышали 0.9% по протеину. Компания FOSS предложила объединить все приборы в одну сеть на базе программного обеспечения Mosaic™ (ныне FossManager™). В этом случае все приборы стали работать на единых настройках моделей предсказания, которые невозможно изменить локально, не оставив цифрового следа (фальсифицировать результаты). Результаты максимально приближены к реферативным методам анализа, а все данные хранятся на внутреннем сервере, без утечки информации, тем самым гарантируя полную конфиденциальность (ISO 27001).

Референс лабораторией Российской Зерновой Сети является сельскохозяйственная лаборатория SGS в Ростове-на-Дону. SGS - первая лаборатория в России, получившая право проводить исследования и сертификацию экспортных партий растительных масел и импортных поставок растительных жиров на соответствие требованиям FOSFA. Результатам SGS доверяют все экспортеры и производители. Благодаря масштабному внедрению Российской Зерновой Сети исчезнут проблемы в измерительной системе при приемке и торговых операциях с зерном в России.

По всем вышеперечисленным причинам проект Российской Зерновой Сети поддержан Российским Зерновым Союзом, который активно реализует программы саморегулирования хозяйствующих субъектов в сфере стимулирования производства, повышения качества и конкурентоспособности Российского зерна и продуктов его переработки.

Справка о компании:

FOSS – ведущий поставщик специализированных аналитических решений, которые повышают эффективность бизнеса производителей сельскохозяйственной продукции, пищевой и химической промышленности. Компания была основана в Дании в 1956 году, в 1999 году открыто представительство FOSS в РФ, которое осуществляет продажу анализаторов, имеет штат дипломированных специалистов и предлагает спектр услуг по гарантийному и послегарантийному обслуживанию, снабжению расходными материалами и запасными частями. В компании FOSS занято более 1 200 сотрудников, которые работают в более чем 20 странах мира и обслуживают около 50 стран. Годовой товарооборот FOSS превышает 230 млн евро, 15% из которых идут на научно-исследовательские и опытно-конструкторские разработки, более 90% мирового рынка в своей области принадлежат FOSS. Агентством Dun&Bradstreet FOSS присвоен наивысший международный кредитный рейтинг AAA, который имеют лишь 3% компаний в мире.

<http://www.foss.ru/>



Новости РЗС

**Уважаемые члены Российского Зернового Союза,
Информируем вас о том, что президент Союза
Злочевский Аркадий Леонидович вошел в Комиссию
Государственного Совета Российской Федерации по
направлению "Сельское хозяйство"**

Уважаемые коллеги!

Российский Зерновой Союз создал новый электронный ресурс по предприятиям хранения и переработки зерна.

При взаимодействии с региональными органами управления АПК, банками, активно участвующими в кредитовании сельского хозяйства, и участниками рынка зерна, Российский Зерновой Союз создал и разместил на сайте новый электронный ресурс, который в настоящее время включает данные по 28 предприятиям по хранению и переработке зерна, расположенным в крупнейших зернопроизводящих регионах России, а также за рубежом. Ведется работа по расширению данной базы.

Создание электронного ресурса преследует цели обеспечения прозрачности и доступности информации по продажам предприятий, оказывающих услуги по хранению, и предприятий по переработке зерна.

В дальнейшем запланировано размещение информации по продажам и покупкам оборудования, предназначенного для предприятий хлебопродуктов.

Размещение такой информации бесплатно.

***По всем вопросам просьба обращаться к директору
департамента сертификации предприятий хлебопродуктов
Лукьянову Дмитрию Александровичу: +7 (985) 952 39 22,
lda@grun.ru.***

Просьба поддержать наш проект и разместить о нем информацию в Вашем издательстве на Вашем ресурсе

Российский Зерновой Союз – официальный партнер Конкурса «Ежегодная общественная премия «Регионы – устойчивое развитие».

В Москве 30 января между Российским Зерновым Союзом и Организационным комитетом Конкурса «Ежегодная общественная премия «Регионы – устойчивое развитие» подписано Соглашение о сотрудничестве, в соответствии с которым Союз стал официальным партнером Конкурса по реализации инвестиционных проектов в секторе АПК по следующим направлениям:

- Производство и хранение зерна (зерновые, зернобобовые и масличные культуры);
- Очистка, сушка, обеззараживание и переработка зерна (зерновые, зернобобовые и масличные культуры);
- Внутренняя и внешняя торговля зерном, хлебопродуктами, комбикормами;
- Определение качества и сертификация зерна, хлебопродуктов и комбикормов;
- Строительство/реконструкция объектов инфраструктуры зернового рынка;
- Иные проекты сектора АПК.

Конкурс «Ежегодная общественная премия «Регионы – устойчивое развитие» - это уникальная возможность воплотить Вашу бизнес-идею в реализованный проект, получив при структурировании и последующей реализации бизнес-инициативы льготные условия финансирования от банков с государственным участием, институтов развития, профессиональных инвесторов, а также содействие федеральных и региональных органов исполнительной власти, заинтересованных в его реализации и предоставляющих для этого государственную поддержку и государственное участие.

Основная информация о Конкурсе размещена на сайте Сбербанка, где можно ознакомиться с условиями кредитования.

На сайте Российского Зернового Союза Вы можете, в случае заинтересованности, подать заявку на участие в Конкурсе, ознакомиться с критериями отбора и процедурами работы с заявками.

*Оформленные Заявки на участие инвестиционного проекта в Конкурсе
«Ежегодная общественная премия «Регионы – устойчивое развитие», а также
вопросы необходимо направить в Российский Зерновой Союз на почту
grun@grun.ru, mov@grun.ru.*

- **Уважаемые члены Российского Зернового Союза!**

Российский Зерновой Союз совместно с командой GRAIN CHAIN продолжает работу по созданию **бесплатной цифровой площадки GRAIN CHAIN**.

GRAIN CHAIN позволяет зарегистрированным пользователям осуществлять поиск контрагентов для заключения оптимальных сделок купли-продажи и транспортировки зерновых. Представленный базовый функционал GRAIN CHAIN является бесплатным для зарегистрированных пользователей и призван предоставить участникам зернового рынка возможности оптимизации своих операционных издержек.


Сейчас проект фактически реализован и доступен по адресу www.gncsp.ru

Предусмотрено бесплатное для пользователей участие, а созданный функционал обеспечивает следующие возможности:

- первичная регистрация и заполнения пользователями информации себе;
- размещение зарегистрированным пользователями заявок на продажу, покупку и транспортировку зерновых;
- ручной подбор оптимальных логистических цепочек из заявок;
- геопоиск контрагентов для заключения сделки, критериальный поиск контрагентов по параметрам зерновых, стоимости товара и его транспортировки;
- проверка благонадежности контрагентов на основе официальной открытой информации (базы данных ФНС, ФССП, Арбитраж ит.п.);
- онлайн-мониторинг участников зернового рынка, анализ спроса и предложения в регионе пользователя;
- ценовые онлайн-переговоры в сделке-цепочке («поторговаться»);
- генерация типовых договоров с автозаполнением реквизитов участников сделки;
- использование функционала на мобильных устройствах.

Уважаемые коллеги!

**По вопросам размещению рекламы
в бюллетене просьба обращаться
по следующим контактам: 8 (495)
369-44-58, доб. 110
drvs@grun.ru**





Департамент информационно-аналитического обеспечения

«Снизить рыночные риски, повысить качество принимаемых оперативных решений и доходность торговли зерном».

В целях повышения уровня знаний и компетенций членов РЗС Департамент проводит собственные исследования, а также исследования, выполненные по индивидуальному заказу. Область исследования – рынки зерна и масличных, а также связанные с ними рынки отраслей АПК на региональном, общероссийском, межстрановом и мировом уровне.

Предлагаем Вашему вниманию тематику исследований РЗС, которые вы можете заказать с целью повышения эффективности работы вашей компании.

1. Потенциал российского рынка по увеличению экспорта зерновых и масличных культур. Доли российского зерна на рынках зарубежных стран. Страны конкуренты российского зерна на рынках целевых стран. Ценовая конкурентоспособность российского зерна на рынках целевых стран. Барьеры доступа российского зерна на целевые рынки.

2. Анализ факторов, влияющих на конкурентоспособность российского зерна на внутреннем и мировом рынке. Структура себестоимости производства и реализации зерновых культур. Модель формирования себестоимости и ее чувствительность к изменению составляющих. Повышение конкурентоспособности за счет корректировки составляющих себестоимости.

3. Мониторинг российских балансов производства и потребления зерновых и масличных культур. Прогноз ценовых трендов на основе изменения показателя насыщенности рынка и многолетних наблюдений за динамикой рынка.

4. Анализ конъюнктуры мирового рынка. Факторы формирования цен. Корреляция и прогноз внутренних и мировых цен на зерно. Ценовые тренды.

5. Рынок продуктов глубокой переработки зерна. Текущее состояние рынка. Инвестиционная активность. Прогноз производства и потребления на внутреннем рынке. Экспортный потенциал.

6. Анализ региональных рынков зерновых и масличных культур. Региональные балансы производства и потребления зерновых и масличных культур. Потенциал увеличения производства. Объемы и структура внутреннего использования. Объем дефицита/профицита в регионе. География регионального экспорта. Участники регионального рынка. Экспортный потенциал.

7. Эффективность внутренней и внешней логистики зерна. География региональных продаж. Устойчивые связи Регион-Страна. Логистические цепочки. Участники рынка. Перспективы формирования рынка логистических услуг.

8. Стратегии лидерства на рынке зерна. Опыт работы крупных зерновых компаний, уровень интеграции, регионы присутствия, ценовое позиционирование, стратегии сбыта.

9. Маркетинговые обоснования эффективности реализации инвестиционных проектов в сфере выращивания и переработки зерновых и масличных культур.

Если Вам нужна дополнительная информация в области аналитики и маркетинга зерновых и масличных культур обращайтесь к аналитикам Департамента информационно-аналитического обеспечения РЗС по эл.почте: teb@grun.ru.

Для членов РЗС предоставляются льготные условия получения результатов исследований.!!!

НОВОСТИ РЫНКА ЗЕРНА **Российская Федерация**

Читайте актуальные новости зернового рынка на странице Дайджест РЗС

<http://www.grun.ru/informatsiya/daydzhest/>

24 ноября. РФ увеличила экспорт продуктов переработки зерна в 1,7 раза - Россельхознадзор

Россия в этом году (с 1 января по 20 ноября) экспортировала 1,2 млн тонн продуктов переработки зерна, что в 1,7 раза больше, чем годом ранее, сообщает Россельхознадзор по итогам совещания замруководителя службы Антона Кармазина с экспортерами зерна.

Такой рост достигнут, прежде всего, за счет четырехкратного наращивания экспорта пшеничной муки, до 672 тыс. тонн. Кроме того, на 42%, до 150 тыс. тонн, увеличился экспорт российских круп, поясняется в пресс-релизе.

Согласно сообщению, в этом году российская зерновая продукция направляется в 126 стран. Основными покупателями российского зерна являются страны Ближнего Востока, Африки и Азии.

"Россельхознадзор продолжает работу с уполномоченными органами стран-импортеров по увеличению объемов экспорта российского зерна, расширению рынков его сбыта и смягчению требований стран-импортеров, предъявляемых к ввозимому зерну, - говорится в сообщении.

Кармазин обратил внимание экспортеров на необходимость усиления производственного входного контроля при формировании экспортных партий зерна, проведение их подработки (очистки) с учетом карантинного фитосанитарного состояния мест выращивания и требований стран-импортеров.

Финмаркет

23 ноября. В Омской области увеличат площади хранения зерна и овощей

Сельхозпроизводители строят современные хранилища с новыми технологическими процессами.

В Омской области ведется строительство новых площадок с современными технологическими процессами для хранения зерна и овощей, сообщил на пресс-конференции 23 ноября, глава регионального минсельхоза Николай Дрофа.

Как он отметил, омские аграрии производят 3 млн тонн зерновых культур, при этом 4,8 млн тонн находятся на единовременном хранении: из них 2,9 млн – на предприятиях и 1,9 млн – на элеваторах хлебоприемных пунктов.

«Те подходы и та техника, которые сегодня используются, немного устаревают, поэтому стоит задача, чтобы хранилища соответствовали требованиям по культурам. КФХ Кныш, "Таврический овощевод", СПК Пушкина имеют современные складские помещения, и каждый год они наращивают объемы по программе господдержки», – подчеркнул Николай Дрофа.

Минсельхоз РФ

23 ноября. Российские пивоваренные компании собрали 730 тысяч тонн ячменя в 2022 году

Крупнейшие пивоваренные компании РФ, входящие в Ассоциацию производителей пива (АПП, объединяет "Балтику", Heineken и AB InBev Efes) по итогам уборочной кампании в рамках собственных агропроектов сохранили сбор пивоваренного ячменя на уровне прошлого года, почти полностью закрыв свои потребности, сообщили РИА Новости в пресс-службе ассоциации.

"Компании, входящие в Ассоциацию производителей пива и занимающие около 70% пивоваренного рынка, собрали 730 тысяч тонн ячменя", — сообщили в пресс-службе, уточнив, что показатель остался примерно на прошлогоднем уровне.

Компании, входящие в ассоциацию, сотрудничают с фермерскими хозяйствами, выращивающими пивоваренный ячмень в Мордовии, Башкирии, Татарстане, Алтайском крае, а также в Орловской, Воронежской, Липецкой, Тамбовской, Пензенской, Тюменской, Омской, Новосибирской, Ульяновской, Тульской и Ярославской областях.

"Благодаря такому сотрудничеству крупнейшие производители пива почти полностью закрывают собственные потребности в ячмене и солоде. Всего в рамках корпоративных агропроектов они выращивают более половины всего пивоваренного ячменя в стране", — уточнили в пресс-службе.

Там также сообщили, что компании-члены ассоциации в 2022 году увеличили посевные площади пивоваренного ячменя на 6,5%, до 207,1 тысячи гектаров, а использование новых технологий выращивания позволило некоторым производителям увеличить урожайность на 50%. "Правда, не обошлось и без негативных моментов: холодная и сырая погода минувшей весной затянула посевную кампанию и не позволила значительно превысить прошлогодние показатели по сбору урожая", — сказали в пресс-службе.

"Работа напрямую с аграриями позволяет производителям свести к минимуму риск недостатка сырья, а также минимизировать рост цен для конечного потребителя, ведь у компаний нет необходимости закупать ячмень по завышенной стоимости", — привели там слова исполнительного директора АПП Вячеслава Мамонтова.

ПРАЙМ

22 ноября. Закупки зерна в госфонд составили 36,3 тысячи тонн

Объем покупок зерна на Национальной товарной бирже (НТБ, входит в группу Московской биржи) в интервенционный фонд РФ по итогам торгов 22 ноября составил 36,315 тысячи тонн на общую сумму 559,382 миллиона рублей, следует из материалов НТБ.

На торгах во вторник было закуплено 2,025 тысячи тонн мягкой пшеницы третьего класса урожая 2021 года на 32,076 миллиона рублей, 20,655 тысячи тонн мягкой пшеницы третьего класса урожая 2022 года на 323,676 миллиона и 13,635 тысячи тонн мягкой пшеницы четвертого класса урожая 2022 года на 203,63 миллиона рублей.

Согласно данным биржи, всего в интервенционный фонд РФ за период с 1 августа, то есть с начала торгов, на текущую дату закуплено 1,809 миллиона тонн зерна на 27,289 миллиарда рублей.

Торги на текущей неделе запланированы на 23, 24 и 25 ноября, на следующей — на 28 ноября.

В России с 2001 года действует механизм закупочных и товарных (на продажу) интервенций зерна, применяемый для стабилизации цен на зерновые культуры и поддержки аграриев. С 2022 года такой же механизм действует в отношении сахара, но сами интервенции пока не проводились. Закупочные интервенции предполагается проводить в отношении зерна урожая 2021-2022 годов и сахара производства 2021-2023 годов.

В планах Минсельхоза — сформировать до 2024 года неснижаемый запас интервенционного фонда в 3 миллиона тонн зерна и 250 тысяч тонн сахара. При этом министерство сообщало, что располагает всеми возможностями для того, чтобы сформировать запас продовольственного зерна в интервенционном фонде в объеме 3 миллиона тонн уже в 2022 году.

ПРАЙМ

22 ноября. В октябре Россия экспортировала более 152 тыс. т масличных культур

В октябре 2022 г. Россия экспортировала более 152 тыс. т масличных культур/

Объем вывоза сои составил 67,3 тыс. т, льна – 59,0 тыс. т, рапса – 19,6 тыс. т, прочих масличных культур – 7,0 тыс. т.

Основным покупателем российской сои и льна стал Китай. Он импортировал 67,2 тыс. т сои и 47,4 тыс. т льна. Китай также стал единственным покупателем рапса.

Более подробные данные по экспорту/импорту масличных культур в базе ЗерноТРАФИК.

Статистика внешней торговли не учитывает масло, экспортированное в государства-члены ЕАЭС, Сирию и Иран.

IDK.Эксперт

22 ноября. На Ставрополье подходит к концу уборочная кампания

В Ставропольском крае подвели предварительные итоги уборочной кампании. По сообщению региональных властей, сезонные работы практически закончены.

В том числе, в крае осталось убрать менее 5% площадей под сахарной свеклой. Уже собрано 1,8 млн. тонн корнеплодов при средней урожайности 638 ц/га. Собранный объем на 10% больше прошлогоднего.

Кроме того, в Ставрополье на финальной стадии уборка кукурузы. Культуру уже убрали на 80% посевов. При средней урожайности в 62,6 ц/га собрано 675 тыс. тонн. Закончили убирать и овощные культуры: их урожай превзошел 122 тыс. тонн.

В ставропольском ведомстве подчеркнули, что озимый сев проведен в положенные агросроки при благоприятных погодных условиях. Озимыми засеяно 2,2 млн. га. Это

создает хорошую базу для развития растений. Теперь у ставропольских хозяйств две основные задачи: мониторинг озимых и подготовка к весеннему севу.

ПРАЙМ

22 ноября. Более 250 тысяч гектаров сои убрали аграрии Приморья

Сельхозпроизводители Приморского края ведут уборку основных экспортных культур – сои и кукурузы. Несмотря на сложные погодные условия, крестьяне собрали на 38 тысяч тонн бобов больше, чем в прошлом году.

Как сообщили в министерстве сельского хозяйства региона, на сегодняшний день аграрии убрали 255 тысяч гектаров сои – 84% от запланированных площадей.

«Намолочено около 440 тысяч тонн сои, что на 38 тысяч тонн больше уровня прошлого года. Также сельхозпроизводители с 12 тысяч гектаров собрали 81 тысячу тонн зерна», – отметили в ведомстве.

По словам министра сельского хозяйства Приморья Андрея Бронца, из-за погодных условий уборочная кампания сои и кукурузы в этом году идет тяжело.

«Дождь со снегом переувлажнил и без того насыщенную влагой после тайфуна “Хиннамнор” почву, это не дает технике зайти в поля. Ждем солнечной погоды и морозов, чтобы убрать урожай сои до снега и заготовить необходимое количество зерна кукурузы», – подчеркнул министр Андрей Бронц.

Напомним, в этом году сельхозпроизводители Приморского края планируют собрать более миллиона тонн сои, кукурузы и зерновых культур, обеспечив продовольственную безопасность региона.

Минсельхоз РФ

22 ноября. Отгрузки зерна сельхозорганизациями России в октябре выросли на 40,3%

Объем отгрузок российскими сельхозорганизациями зерновых и зернобобовых культур в октябре 2022 года вырос на 40,3% по сравнению с показателем за аналогичный период 2021 года и составил 9,9 млн тонн. Об этом говорится в материалах Росстата.

В январе - октябре отгрузки выросли на 2,9%, до 50,1 млн тонн. Согласно данным ведомства, в том числе объем отгрузок пшеницы в октябре увеличился на 65,7%, до 7,2 млн тонн, в январе - октябре - на 6,3%, до 34,4 млн тонн.

При этом отгрузки кукурузы в октябре снизились на 41,4%, до 710 тыс. тонн. За январь - октябрь снижение составило 4,5%, до 4,8 млн тонн. Объем отгрузок масличных культур в октябре снизился на 18,2%, до 1,9 млн тонн, в январе - октябре - на 19,4%, до 9,3 млн тонн. Объем отгрузки семян подсолнечника в октябре уменьшился на 38,2%, до 985 тыс. тонн, а в январе - октябре вырос на 13,7%, до 5,2 млн тонн.

ТАСС

21 ноября. Кредитование сезонных полевых работ в России с начала года выросло на 37,6%

Кредитование сезонных полевых работ в РФ с начала 2022 года увеличилось на 37,6% по сравнению с показателем за аналогичный период 2021 года и достигло 965,5 млрд рублей. Об этом говорится в сообщении Минсельхоза.

"По состоянию на 16 ноября общий объем кредитных средств, выданных ключевыми банками на проведение сезонных полевых работ, составил 965,5 млрд рублей. Это на 37,6% выше уровня аналогичного периода прошлого года", - сказано в сообщении.

В частности, Россельхозбанком выдано 657 млрд рублей, Сбербанком - 308,5 млрд рублей. За аналогичный период прошлого года кредитование предприятий АПК на эти цели составило 701,6 млрд рублей, в том числе со стороны Россельхозбанка - 497,9 млрд рублей, Сбербанка - 203,7 млрд рублей, отметили в министерстве.

ТАСС

21 ноября. Экспорт подсолнечного масла в октябре превысил 270 тыс. т

В октябре 2022 г. Россия экспортировала 271,4 тыс. т подсолнечного масла. Месяцем ранее экспорт масла составил 69,4 тыс. т.

Основным направлением экспорта российского масла в октябре стала Турция, в которую отправлено 125,5 тыс. т.

Статистика внешней торговли не учитывает масло, экспортированное в государства-члены ЕАЭС, Сирию и Иран.

ТАСС

21 ноября. В октябре Россия экспортировала 64 тыс. т муки

В октябре 2022 г. Россия экспортировала 63,8 тыс. т муки, что на 4% меньше, чем в сентябре.

Экспорт муки за четыре месяца текущего сезона составил 278,0 тыс. т, в т.ч. пшеничной муки – 277,8 тыс. т.

Основными покупателями российской муки в текущем сезоне стали: Ирак (75,4 тыс. т), Грузия (70,9 тыс. т), Афганистан (36,2 тыс. т) и Турция (32,7 тыс. т).

Более подробные данные по экспорту/импорту муки, пшеницы и др. зерновых культур на Зерно Он-Лайн в разделе ЗерноСТАТ/Таможенная статистика.

Статистика внешней торговли не учитывает продукцию, экспортированную в государства-члены ЕАЭС, Сирию и Иран.

Минсельхоз РФ

21 ноября. В Волгоградской области завершается уборочная кампания 2022 года

Вопросам обеспечения продовольственной безопасности посвящено оперативное совещание, которое 21 ноября провел губернатор Волгоградской области Андрей Бочаров.

На совещании отмечено, что погодные условия достаточно непростые: начиная со второй декады сентября на территории Волгоградской области выпало по две и более

нормы осадков — сельхозтоваропроизводители максимально используют каждый благоприятный день для проведения уборочных работ.

«На сегодня обмолочено уже порядка 98% площадей, занятых зерновыми и зернобобовыми культурами. Валовой сбор зерна превышает 6,5 млн тонн. Технические культуры убраны на более чем 70% площади, намолочено более 1 млн тонн. Овощные культуры уже собраны на 85% площадей. Полученный урожай — более 700 тысяч тонн овощей. Это, прежде всего, лук, морковь, томаты, капуста, огурцы, сладкий перец и свекла. Уборочные работы продолжаются, исходя из погодных условий. Техники и оборудования достаточно, — озвучил данные Андрей Бочаров. — Кроме того, несмотря на сложные погодные условия, завершилась посевная кампания озимых культур, которая была в полном объеме обеспечена семенным материалом, средствами защиты растений и минеральными удобрениями».

По итогам осеннего сева в Волгоградской области посеяно 1665,9 тысячи га озимых — это серьезная основа под урожай следующего 2023 года. Состояние посевов оценивается как хорошее и удовлетворительное.

«В целях выполнения задач обеспечения продовольственной безопасности Волгоградской области необходимо:

- в оптимальные сроки, исходя из объективных погодных условий, завершить уборку поздних культур, основу которых составляют подсолнечник, соя и кукуруза;
- уборку овощных культур и закладку их на хранение необходимо провести до наступления устойчивых отрицательных температур;
- обеспечить в полном объеме основную обработку почвы под яровые культуры, в том числе продолжить работу по подготовке зяби;
- провести мероприятия по своевременному заключению договоров с поставщиками удобрений в необходимых количествах под будущий урожай;
- подвести итоги текущего сельскохозяйственного года и определить планы на следующий 2023 год», — поставил задачи губернатор.

Официальный портал Волгоградской области

Логистика зерна

России нужно 400 сухогрузов и танкеров для транспортной независимости — глава Росморречфлота

В том числе необходимо около 30–35 контейнеровозов вместимостью 2,5–3 тыс. TEU каждый

России, исходя из существующего объема внешнеторговых грузов, необходимо 400 сухогрузов и танкеров для независимости от иностранных перевозчиков, считает руководитель Росморречфлота Захарий Джиоев. Интервью с ним 24 ноября опубликовало РБК.

По словам Захария Джиоева, исходя из структуры грузов, это количество распределяется на сухогрузы и танкеры примерно поровну, добавив, что контейнеровозы среди них тоже есть. По его оценке, необходимо около 30–35 контейнеровозов вместимостью 2,5–3 тыс. TEU каждый.

400 судов — это то количество флота, которое в будущем обеспечит России «определенную независимость» — экспортное и импортное сообщение грузов, сказал Захарий Джиоев. По его словам, экспортеры, которые занимаются отгрузкой сухих грузов (зерно, удобрения), тоже приводят примерно такие оценки, но, возможно, они будут скорректированы из-за изменения логистики под влиянием западных санкций. «Увеличиваются так называемые транспортные плечи, больше грузооборота с азиатскими странами. Это приведет к тому, что возрастет и количество требуемого флота», — объяснил глава Росморречфлота.

Он затруднился оценить стоимость такого флота, отметив, что некоторые компании говорят, что сейчас нет необходимости строить новые суда, они могут приобрести их на вторичном рынке.

Отвечая на вопрос о способности российских верфей производить гражданские суда, Захарий Джиоев сообщил, что Объединенная судостроительная корпорация (ОСК) «эту проблему тоже понимает и старается обеспечить производство средне- и крупнотоннажного флота». «Со среднетоннажным флотом ОСК, я думаю, справится. Это будет ее внутренний процесс по кооперации, взаимодействию нескольких верфей. Они уже приступают к тому, чтобы увеличивать тоннаж тех контейнеровозов, которые сейчас делают», — сказал глава Росморречфлота.

По крупнотоннажному флоту, по его словам, нужно делать отдельную верфь, которая, как и судостроительный комплекс «Звезда» (Большой Камень, Приморский край), была бы способна выпускать крупнотоннажный флот.

PortNews

Частота отправления паромов из Южной Кореи в Приморье с декабря увеличится вдвое

Увеличение количества рейсов связано с необходимостью транспортировки грузов

Паромное сообщение между Приморским краем и Южной Кореей планируется активно развивать после снятия ограничений, введенных ранее из-за распространения коронавируса. Об этом было заявлено в ходе рабочей встречи губернатора края Олега Кожемяко и генерального консула Республики Корея во Владивостоке Ха Бен Кю 23 ноября. По словам генконсула, паромы из Южной Кореи в Приморье с декабря 2022 года будут ходить не единожды, а дважды в неделю. Увеличение количества рейсов связано с необходимостью транспортировки различных грузов, сообщает пресс-служба правительства Приморского края.

Развитие транспортного сообщения стало одним из ключевых вопросов для обсуждения. «У нас работает паромная переправа. Есть смысл подумать и арендовать суда для расширения туристических, культурных, гуманитарных обменов между нашими государствами. В Приморье проживает много корейцев, которые имеют родственников в вашей стране, сохраняют связь с родиной», — отметил Олег Кожемяко.

Глава региона также отметил, что Приморье готово к сотрудничеству в области сельского хозяйства. «У нас здесь успешно работает компания «Лотте», которая специализируется на выращивании зерновых культур, строит элеватор, расширяет возможности для экспорта зерна, сои. Мы готовы посмотреть и предоставить участки под выращивание риса при помощи ваших технологий, предоставить возможности для строительства элеваторных комплексов, развития портового хозяйства и увеличения объемов экспорта», — сказал Олег Кожемяко. PortNews

PortNews

Новый порт Суходол планируется использовать для экспорта зерновых

Об этом сообщил министр сельского хозяйства Приморского края Андрей Бронц, подводя предварительные итоги работы отрасли в 2022 году.

Новый порт Суходол планируется использовать для экспорта зерновых

По словам чиновника, выпуск сельхозпродукции в регионе последние годы активно растет. В частности, по итогам сезона планируется собрать около 1 млн т сои и других зерновых, которые в том числе идут на внешние рынки.

Для реализации продукции на экспорт, перевалки зерна задействуется морской порт Суходол, уточнил глава министерства.

Новый порт примыкает к ст. Смоляниново. Проект создания терминала мощностью до 20 млн т ежегодно изначально предполагал перевалку угля.

Новости РЖД

За неделю Новороссийск отгрузил 370 тыс. т пшеницы, в т.ч. в Мексику

За неделю с 14 по 20 ноября 2022 г. зерновые терминалы Новороссийска погрузили на суда 370 тыс. т пшеницы. Об этом сообщает агентство Зерно Он-Лайн со ссылкой на ГК ТБИ/Logistic OS.

Погруженная пшеница будет поставлена в Турцию (66 тыс. т), Египет (63 тыс. т), Йемен (56 тыс. т), Мексику (51 тыс. т) и др. страны.

Неделей ранее через Новороссийск было экспортировано, по уточненным данным, 572 тыс. т пшеницы.

PortNews

Президент РФ Владимир Путин подтвердил продление на 120 дней «зернового соглашения»

Стамбульские соглашения также предусматривают устранение препятствий для экспорта российских удобрений

Срок действия Стамбульских договоренностей от 22 июля 2022 года о вывозе украинского зерна из черноморских портов и устранении препятствий для экспорта на мировой рынок российской сельхозпродукции и удобрений продлен на 120 дней, что подчеркивает важность комплексного и полного выполнения этого «пакетного» соглашения. Соответствующий вопрос в телефонном разговоре обсудили президент России Владимир Путин и президент Турции Реджеп Тайип Эрдоган, следует из сообщения на сайте Кремля.

Кроме этого, отмечается в сообщении, особое внимание в разговоре было уделено перспективам реализации инициативы создания на территории Турции крупного «газового хаба».

Напомним, в июле 2022 года по результатам переговоров было заключено два соглашения о вывозе зерна из портов Украины: один документ был подписан между Турцией, Украиной и ООН, второй — между Турцией, Россией и ООН. Соглашения предполагают, что вывоз сельскохозяйственной продукции будет происходить из трех портов — Одесса, Черноморск и Южный. Срок действия сделки составлял 120 дней с возможным продлением. В рамках соглашения первое судно с украинским зерном покинуло порт Одесса 1 августа. Экспорт зерна в начале ноября 2022 года превысил 10 млн тонн.

30 октября 2022 года Россия официально уведомила генерального секретаря ООН Антониу Гутерреша о том, что приостанавливает свое участие в «зерновом соглашении» в связи с атакой, произведенной, по данным Минобороны РФ, 29 октября на корабли Черноморского флота. Однако 2 ноября Россия объявила, что возвращается к участию в сделке после получения письменных гарантий от Украины о неиспользовании «зернового коридора» для ведения боевых действий против РФ.

17 ноября Министерство инфраструктуры Украины сообщило, что «зерновое соглашение» продлено на 120 дней. Решение было принято в Стамбуле, гарантами реализации инициативы остались ООН и Турция.

PortNews

Из портов Украины по «зерновому коридору» за последние два дня вышли восемь судов

Они перевозят 342 тыс. тонн агропродукции

Из портов Украины, участвующих в реализации «зернового соглашения» за последние двое суток вышли восемь судов. Они перевозят 342 тыс. тонн агропродукции для стран Африки, Азии и Европы, сообщает министерство инфраструктуры Украины в Telegram.

По «зерновому коридору» сейчас движется четыре судна под загрузку 130,5 тыс. тонн агропродукции.

С 1 августа из портов Большой Одессы вышли 483 судна, которые экспортировали 11,6 млн тонн украинского продовольствия в страны Азии, Европы и Африки.

Напомним, в июле 2022 года по результатам переговоров было заключено два соглашения о вывозе зерна из портов Украины: один документ был подписан между Турцией, Украиной и ООН, второй — между Турцией, Россией и ООН. Соглашения предполагают, что вывоз сельскохозяйственной продукции будет происходить из трех портов — Одесса, Черноморск и Южный. Срок действия сделки составлял 120 дней с возможным продлением.

В рамках соглашения первое судно с украинским зерном покинуло порт Одесса 1 августа.

30 октября 2022 года Россия официально уведомила генерального секретаря ООН Антониу Гутерреша о том, что приостанавливает свое участие в «зерновом соглашении» в связи с атакой, произведенной, по данным Минобороны РФ, 29 октября на корабли Черноморского флота. Однако 2 ноября Россия объявила, что возвращается к участию в сделке после получения письменных гарантий от Украины о неиспользовании «зернового коридора» для ведения боевых действий против РФ.

Соглашение о перевозке украинской агропродукции по «зерновому коридору» в Черном море продлено на 120 дней. Гарантами реализации инициативы остались ООН и Турция.

PortNews

Украина

23 ноября. Грузовая база зерновых в Украине в следующем году может сократиться в два раза - эксперт

В силу ряда факторов грузовая база для перевозки украинского зерна в следующем году может существенно сократиться. Такое мнение 23 ноября высказал генеральный директор ассоциации Украинского клуба аграрного бизнеса (УКАБ) Роман Сластьон, сообщает Rail.insider.

Как отметил эксперт, база для перевозок зерновых в следующем году «очевидно будет в разы меньше», в частности, из-за сокращения на 25% посевных площадей озимой пшеницы, меньшей урожайности вследствие сокращения закупок минеральных удобрений (до 30–40% уровня прошлого года), а также из-за удорожания логистики.

«Вопрос в логистике. Мы видим, что она сейчас увеличилась в стоимости по Украине в 3 раза в наши порты, в европейские порты – в 2 раза. Из-за того, что логистика съедает и зарабатывает дополнительную маржу \$60-80 на тонне, – это прямой ущерб для сельхозпроизводителя, если брать текущую цену около \$120 за тонну кукурузы и пшеницы в центральном регионе Украины. Ущерб точно не стимулирует сеять в следующем году и, к сожалению, база к перевозкам в следующем году при таком подходе автоматически будет уменьшена где-то в 2 раза. И что тогда будут делать перевозчик "Укрзалізниця" и владельцы вагонов? Снова поднимать тарифы?» – заметил Р. Сластьон, призвав к поискам компромиссов и баланса интересов.

Он также озвучил просьбу к «Укрзалізниця» увеличивать предложение зерновозов на аукционах. «Призыв к «Укрзалізниця» – начать увеличивать предложение аукционов для того, чтобы сбалансировать интересы между всеми участниками», – подчеркнул эксперт.

АПК-Информ

23 ноября. Из портов Большой Одессы экспортировали около 12 млн тонн зерна

Украина за 3 месяца работы «зернового коридора» экспортировала около 12 миллионов тонн агропродукции.

Больше всего «зерновым коридором» экспортировали пшеницы, кукурузы и рапса. Около половины общего объема зерна доставляют в страны Африки и Азии, сообщает Министерство аграрной политики и продовольствия Украины.

Заместитель министра аграрной политики и продовольствия Украины Маркиян Дмитрасевич отметил необходимость расширения количества украинских портов, привлеченных в экспорте агропродукции.

«Нам важно не только увеличивать географию портов, но и сделать «зерновые коридоры» постоянными или продлить их действие хотя бы на год. Что дало бы

возможность нашим аграриям, а также мировому продовольственному рынку иметь определенные ориентиры по планированию своей работы», — подчеркнул замминистра. УкрАгроКонсалт

22 ноября. Озимыми зерновыми в Украине осталось засеять 6% площадей

По состоянию на 21 ноября озимыми зерновыми культурами в Украине было засеяно 4,4 млн га, что составляет 94% к прогнозу. Об этом сообщила пресс-служба Минагрополитики Украины.

Как отмечается, в разрезе культур засеяно:

- пшеницей – 3,8 млн га, или 94% от запланированного;
- ячменем – 613 тыс. га (91%);
- рожью – 79,2 тыс. га (93%).

«За предыдущую неделю посеяно 61 тыс. га озимых на зерно», – указывается в сообщении.

Также в министерстве добавили, что аграрии шести областей – Винницкой, Волынской, Киевской, Полтавской, Тернопольской и Черновицкой – уже завершили сев озимых зерновых культур. Близка к завершению посевная кампания в Житомирской, Хмельницкой, Кировоградской, Львовской и Черниговской областях.

«Лидерами по площадям сева пшеницы сейчас являются Одесская, Полтавская и Хмельницкая области. Ржи больше всего посеяли на Ривненской, а ячменя – в Одесской», - уточнили в министерстве.

АПК-Информ

21 ноября. Экспорт украинской пшеницы в 2022/23 МГ достиг 6 млн тонн

Как свидетельствуют оперативные данные Государственной таможенной службы, по состоянию на 21 ноября с начала 2022/23 МГ Украина экспортировала 16,239 млн тонн зерновых и зернобобовых культур, в т.ч. в ноябре – 3,036 млн тонн. Об этом сообщила пресс-служба Минагрополитики Украины.

При этом отмечается, что за аналогичный период предыдущего сезона указанный показатель составил 23,766 млн тонн, из которых 4,321 млн тонн были отгружены в ноябре.

В разрезе культур с начала текущего сезона было экспортировано:

- пшеницы – 6,28 млн тонн (в 2021/22 МГ – 14,015 млн тонн);
- ячменя – 1,337 млн тонн (4,873 млн тонн);
- ржи – 11,3 тыс. тонн (76,5 тис. тонн);
- кукурузы – 8,553 млн тонн (4,59 млн тонн).

Суммарный экспорт украинской муки на 19 ноября составил 48,3 тыс. тонн (сезоном ранее – 49,2 тыс. тонн), в т.ч. пшеничной – 45,3 тыс. тонн (48,6 тыс. тонн).

АПК-Информ

21 ноября. За первую половину ноября Украина экспортировала 2,8 млн тонн зерновых и масличных

За первые 15 дней ноября Украина экспортировала 2,8 млн тонн зерновых, зернобобовых, масличных культур и продуктов их переработки, что на 800 тыс. тонн меньше, чем за первую половину октября. Зерновым коридором за ноябрь вывезено около 1,5 млн тонн сельхозпродукции, сообщила пресс-служба Минагрополитики Украины.

«Поставки пшеницы и кукурузы за первую часть ноября впервые отличаются в сторону увеличения пшеницы: ее вывезено 829 тыс. тонн, а кукурузы – 774 тыс. тонн. К середине прошлого месяца этих зерновых культур было отправлено больше, объем каждой составил более 1 млн тонн», - отметили в министерстве.

Третью позицию по отправкам в ноябре занимает масло подсолнечное – 307 тыс. тонн, это больше на 42 тыс. тонн, чем было в середине октября. Такая же тенденция в сторону увеличения наблюдается и в поставках соевых бобов: 199 тыс. тонн за первую половину этого месяца против 118 тыс. тонн за половину октября.

Увеличились на 34 тыс. тонн объемы отправок семян подсолнечника, за 15 дней ноября границу пересекло 186 тыс. тонн. Более чем в два раза уменьшились поставки рапса: 183 тыс. тонн за 15 дней ноября против 341 тыс. тонн за 16 дней октября.

«На 84 тыс. тонн сократились поставки шротов, за две недели ноября их поехало 173 тыс. тонн. Объем отправок ячменя в ноябре фактически не изменился и составляет 166 тыс. тонн», - добавили в пресс-службе.

Общая картина объема агропродукции, которая уже пересекла границу Украины, в процентах за первую половину ноября такова: 29,33% занимает пшеница, 27,39% – кукуруза, 10,86% – подсолнечное масло, соевые бобы – 7,05%, 6,48% – рапс, 6,6% – семена подсолнечника, 6,13% – шроты, 5,88% – ячмень, 0,28% – соевое масло.

Вывоз сельхозпродукции в разрезе его транспортировки за первые две недели ноября таков: портами (морскими и речными) отправлено 1,9 млн тонн, железной дорогой – 541 тыс. тонн, автомобилем – 325 тыс. тонн, паромом – 30 тыс. тонн.

АПК-Информ

21 ноября. Количество зерновозов в Украине вдвое превышает европейские— Сольский

Украине критически не хватает грузового транспорта для перевозки зерна от границы в европейские порты. Вагоны-зерновозы в Украине вдвое превышают количество аналогичного транспорта по всей Европе.

Об этом рассказал министр агрополитики Николай Сольский, пишет издание DW.

«Ведь количество железнодорожных зерновозов в Украине составляет 24 тысячи, на всю Европу — 12 тысяч от Бухареста до Лиссабона. У нас с ЕС есть разная ширина путей, и без европейских вагонов везти быстро невозможно. Поэтому многие переговоры проведены с ЕС», — отметил Сольский.

Также он напомнил, что на прошлой неделе Евросоюз объявил о выделении миллиарда евро на «Пути солидарности».

«Часть денег – это гранты, часть – кредиты для увеличения железнодорожного и автомобильного транспорта для строительства пограничных перевалочных элеваторов, а также строительства украинско-польского масляного трубопровода. В следующем году мы усилим морской коридор еще и наземными маршрутами», – объяснил Сольский.

Напомним, проблема с передачей зерна в неспециализированных вагонах — полувагонах, цементовозах и минераловозах — в Польшу частично решена.

УкрАгроКонсалт

Беларусь

23 ноября. Замминистра сельского хозяйства и продовольствия рассказал, как аграрии готовятся к новой посевной

Заместитель министра сельского хозяйства и продовольствия Вадим Шагойко в проекте "Страна говорит" на YouTube-канале БЕЛТА рассказал, как уже сейчас белорусские аграрии готовятся к посевной кампании.

"Для предстоящего года уже многое сделано. Есть нюансы только по погодным условиям. Озимые зерновые культуры дают более высокие урожаи, поэтому акцент сделан в этом году на них. В частности, очень много уделено внимания озимому ячменю. Как отметил Президент, это достаточно хорошая культура в плане использования, кормовой ее отдачи. И важно, чтобы мы пересмотрели, у кого получается работать с этой культурой. Не было насаждения, должен быть на местах профессиональный подход специалистов", - сказал Вадим Шагойко. Он также добавил, что учеными давно определена сменяемость культур, чтобы добиться максимальной отдачи от земли, поэтому задача перед аграриями стоит ее соблюсти, чтобы получить результат.

Замминистра сельского хозяйства и продовольствия отметил, что на данном этапе, пока позволяют погодные условия, ведется вспашка земли. "Это один из технологических процессов, который будет хорошим подспорьем весной. Мы работаем в разных условиях: затяжная, дождливая весна. Определенное проведенное количество работ на полях будет плюсом. Мы сможем своевременно отсеяться. Будет больше времени подготовиться к заготовке кормов", - сказал он.

"У нас накоплены минеральные удобрения. Благодаря вниманию главы государства и правительства мы максимального обеспечены минеральными удобрениями, как одной из составляющих получения высоких урожаев. Накапливаются на складах запчасти, ведется ремонт техники, чтобы мы уже при ранней весне были во всеоружии, готовы к проведению весенней кампании без каких-либо задержек", - резюмировал Вадим Шагойко.

Белта

23 ноября. Первый белорусский электротрактор мощностью до 40 лошадиных сил появится в следующем году

Первый белорусский электротрактор мощностью до 40 лошадиных сил появится в первом полугодии следующего года, заявил заместитель премьер-министра Петр Пархомчик на совместном заседании Палаты представителей и Совета Республики.

Минпром активно продолжает работу по созданию техники нового поколения. "Например, в этом году был продемонстрирован первый белорусский зерноуборочный комбайн с роторной схемой обмолота и сепарации. Его разработчик - ОАО "Гомсельмаш". Техника полностью подготовлена к серийному производству в 2023 году, - рассказал Петр Пархомчик. - БелАЗ разработал 130-тонный гибридный самосвал с

инновационной схемой работы: сочетание дизельного двигателя малой мощности с аккумуляторными батареями и системой рекуперации энергии. Еще одна новинка - специализированный вагоноремонтный комбайн для ремонта кузовов грузовых полувагонов. Комбайн разработан специалистами предприятия "Кузлитмаш".

Успешное развитие получила новая отрасль в машиностроении - электротранспорт, отметил вице-премьер. "На БелАЗе изготовлены образцы карьерных самосвалов грузоподъемностью 90 т (на аккумуляторных батареях) и 220 т дизель-троллейвозного типа, - дополнил он. - "Белкоммунмаш" разработал экспериментальный образец электрогрузовика грузоподъемностью 10 т, МАЗ - грузовой электромобиль грузоподъемностью до 4 т. А у Минского тракторного завода появился первый белорусский беспилотный трактор. В первом полугодии следующего года появится первый электротрактор мощностью до 40 лошадиных сил".

Белта

23 ноября. Рекордный урожай

Успешным выдался 2022-й для коллектива филиала "Лакнея" УП "ПриортрансАгро", который расположен в Копыльском районе Минской области. Местные аграрии добились впечатляющих результатов как в растениеводстве, так и животноводстве. Накануне профессионального праздника побывали в хозяйстве и узнали, за счет каких решений там из года в год добиваются значимых достижений.

Есть 10 тысяч тонн!

Уборочную аграрии филиала "Лакнея" в Копыльском районе завершили первыми. Еще 17 августа, когда в некоторых хозяйствах жатва только преодолела экватор, со здешних полей были убраны последние тонны зерна.

- Плодородие у наших почв не самое лучшее, - рассказывает заместитель директора филиала "Лакнея" УП "ПриортрансАгро" Александр Пилецкий. - Однако благодаря напряженной и выверенной работе мы достигли отличного результата. Валовой сбор зерновых и зернобобовых в этом году превысил отметку 10,5 тысячи тонн. А средняя урожайность составила 48 центнеров с гектара.

Этот урожай стал для хозяйства одним из самых крупных в истории. На уборке зерна отличилось несколько экипажей. Хорошие результаты показал экипаж отца и сына Олега и Дмитрия Майсюк. Высокие цифры по намолоту отмечены у тандема Александра Карпучка и Вадима Дубовского.

- Все наши специалисты показали высокий класс, - продолжает заместитель директора. - Учитывая не самую высокую балльность почв, перед нами стояла задача тщательно соблюдать технологию возделывания культур. Не буду скрывать: очень помогла и погода. В этом году она благоволила. Когда было необходимо, шли дожди, а во время уборочной практически все время стояли сухие деньки. Это благоприятно повлияло на окончательный результат.

Помимо зерновых, в филиале "Лакнея" хорошо уродил рапс. В этом году удалось собрать свыше 2 тысяч тонн масличной культуры. Объем уже направлен для переработки на профильные предприятия.

Белта

22 ноября. Замминистра сельского хозяйства Беларуси и продовольствия рассказал, как аграрии готовятся к новой посевной

Заместитель министра сельского хозяйства и продовольствия Вадим Шагойко в проекте "Страна говорит" на YouTube-канале БЕЛТА рассказал, как уже сейчас белорусские аграрии готовятся к посевной кампании.

"Для предстоящего года уже многое сделано. Есть нюансы только по погодным условиям. Озимые зерновые культуры дают более высокие урожаи, поэтому акцент сделан в этом году на них. В частности, очень много уделено внимания озимому ячменю. Как отметил Президент, это достаточно хорошая культура в плане использования, кормовой ее отдачи. И важно, чтобы мы пересмотрели, у кого получается работать с этой культурой. Не было насаждения, должен быть на местах профессиональный подход специалистов", - сказал Вадим Шагойко. Он также добавил, что учеными давно определена сменяемость культур, чтобы добиться максимальной отдачи от земли, поэтому задача перед аграриями стоит ее соблюсти, чтобы получить результат.

Замминистра сельского хозяйства и продовольствия отметил, что на данном этапе, пока позволяют погодные условия, ведется вспашка земли. "Это один из технологических процессов, который будет хорошим подспорьем весной. Мы работаем в разных условиях: затяжная, дождливая весна. Определенное проведенное количество работ на полях будет плюсом. Мы сможем своевременно отсеяться. Будет больше времени подготовиться к заготовке кормов", - сказал он.

"У нас накоплены минеральные удобрения. Благодаря вниманию главы государства и правительства мы максимального обеспечены минеральными удобрениями, как одной из составляющих получения высоких урожаев. Накапливаются на складах запчасти, ведется ремонт техники, чтобы мы уже при ранней весне были во всеоружии, готовы к проведению весенней кампании без каких-либо задержек", - резюмировал Вадим Шагойко.

Проект создан за счет средств целевого сбора на производство национального контента.

Белта

Казахстан

23 ноября. Молоко взлетело в цене в Казахстане

Молочные продукты дорожают в Казахстане. Это подтверждено официально. За истекший период текущего года цены повысились почти на 30%. Подорожали все виды молочной продукции, передает «КазахЗерно.kz».

Питьевое молоко выросло в цене на 28 процентов, консервированное молоко подорожало на рекордные 40 процентов. Кисломолочные продукты повысились в своей стоимости почти на 30 процентов – непосредственно йогурт подорожал на 36 процентов, кефир – на 20 процентов, сметана – более чем на 30 процентов, творог – на 15 процентов, сыр – на 31 процент.

Среди областей, самые дорогие молочные продукты продают в Мангистау. Там они взлетели в цене сразу на 42 процента. Не отстает и Карагандинская область. Рост цен на молоко там превысила 30 процентов. Аналогичная ситуация в Шымкенте.

Рост цен на «молочку» можно объяснить снижением его производства. Выпуск молока и сливок в текущем году снизился на 6 процентов. Производство сливочного масла упало на 10 процентов. Сыра и творога тоже стали производить на 2,5 процента меньше. А вот производство верблюжьего молока — шубата снизилось до рекордных 38 процентов, его за истекший период 2022 года произвели лишь 2 с лишним тысячи тонн.

Между тем, в стране выросло производство кумыса. Рост составил порядка 7 процентов – до 1,3 тысячи тонн.

Компании Казахстана обеспечивают спрос на обработанное молоко достаточно хорошо – на 96 процентов. Обеспеченность сливочным маслом составила лишь 75 процентов. Тогда как в прошлом году этот объем достигал 85 процентов.

Производство сливочного масла снизилось за год на 11 процентов. Продукт стали активно завозить из других стран. Импорт увеличился на рекордные 70 процентов.

Рынок сыра и творога местные компании перекрыли на 53%. Это чуть ниже, чем в прошлом году. Доля импортных продуктов составила 47 процентов. В Казахстан завезли 21 тысячу тонн сыра и творога – рост по сравнению с прошлым годом на 7 процентов. На внутреннем рынке реализовали на 4,5 процента больше.

Казах-ЗЕРНО

23 ноября. У казахстанские хлопководов возникла серьезная проблема со сбытом хлопка

Ербол Карашукеев, министр сельского хозяйства Казахстана, поднял важную тему в кулуарах правительства. По его словам, в 2022 г. казахстанские аграрии сделали ставку на хлопчатник, но они прогадали. Цены на него подкачали, передает «КазахЗерно.kz».

В 2022 г. возник серьезный и проблемный вопрос: цена реализации выращенного хлопка слишком низкая. Аграрии увеличили посевные площади под культурой. Они выросли на 16 тыс. га, а все из-за того, что в прошлом году на хлопчатник держалась высокая закупочная цена – 350 тыс. тенге за тонну. Тогда он стоил на 220 тыс. тенге за

тонну больше, чем в 2020 г. Правда, в текущем году ситуация вышла из-под контроля: цена на хлопок-сырец невысокая. Цены на него пошли вниз, так как уменьшился спрос со стороны импортеров.

Проблему со сбытом хлопка будут решать. Для этого разработали специальные меры. В 2023 г. определят площадь посева с учетом возможностей по сбыту. Кроме того, пропишут прогнозы по водообеспеченности региона, будут развивать отечественную переработку хлопка-волокна, в том числе и привлекая иностранные инвестиции. Сейчас все из перечисленных выше мер прорабатывают с акимом Туркестанской области.

Казах-ЗЕРНО

22 ноября. Казахстан значительно увеличил экспорт муки, подсолнечного масла и семян подсолнечника - Минторговли

Казахстан в текущем году существенно нарастил экспорт аграрной продукции. Так, экспорт пшеничной муки из Казахстана в январе-сентябре 2022 года увеличился на 89% по сравнению с прошлым годом - до \$267 млн в денежном выражении. Об этом сообщило Министерство торговли и интеграции РК в обзоре внешней торговли за 9 месяцев т.г.

Поставки на внешние рынки казахстанского подсолнечного масла увеличились в 3,3 раза - до \$274,5 млн. Еще более значительно увеличился экспорт продуктов глубокой переработки – так, по маргарину этот показатель увеличился в 5,6 раза, до \$81 млн.

Поставки казахстанской пшеницы на экспорт в январе-сентябре 2022 года составили \$1,231 млрд, что на 33,6% превышает аналогичный показатель прошлого года.

Экспорт семян подсолнечника за этот период увеличился на 88%, до \$105,8 млн, льна - на 85%, до \$268,2 млн.

А вот экспорт ячменя, наоборот, сократился – на 12%, до \$127,5 млн.

Судя по данным Минторговли, отмечается стойкая тенденция к наращиванию несырьевого экспорта казахстанской агропродукции, то есть продуктов переработки. Так, за 9 месяцев т.г. поставки на внешние рынки несырьевой агропродукции (муки, масла, мяса и др.) выросли на 83% и достигли \$1,76 млрд.

Совокупный экспорт из Казахстана сельхозсырья (зерна, маслосемян, овощей и хлопка) увеличился за этот период на 25% и составил \$2,01 млрд.

АПК-Информ

21 ноября. Казахстан — в лидерах по импорту новосибирского рапса

Вывоз зерновых и зерновой продукции из Новосибирской области за первые 10 месяцев текущего года увеличился примерно на 25% и превысил 673 тыс. тонн, сообщает собкор «КазахЗерно.kz» со ссылкой на материалы регионального подразделения Россельхознадзора.

По информации ведомства, около 50% отгрузок пришлось на пшеницу (322 тыс. тонн). Также новосибирские предприятия поставили по иностранным контрактам 82 тыс. тонн рапса, порядка 70 тыс. тонн гороха, 56 тыс. тонн ячменя, 55 тыс. тонн льна, 16 тыс.

тонн сои, 12 тыс. тонн овса, 9,4 тыс. тонн подсолнечника, 8,5 тыс. тонн ржи а также 4,8 тыс. тонн гречихи.

Как уточнили в Россельхознадзоре, экспорт рапса вырос в сравнении с тем же периодом прошлого года увеличился в 3,3 раза, а поставки овса – в 3,7 раза. В пуле основных импортеров рапса – Белоруссия, Казахстан и Китай. КНР – главный потребитель новосибирского овса (10,5 тыс. тонн). Экспорт этой культуры в Поднебесную вырос в 3 раза.

На 4 страны – Казахстан, Киргизию, Белоруссию и Китай – приходится 80% экспорта зерновой продукции из Новосибирской области.

Казах-ЗЕРНО

21 ноября. Производство риса урожая 2022 полностью покрывает внутренние потребности Казахстана

В 2022 году в Казахстане собрано 486,9 тыс. тонн риса-шалы, с учетом рефакции общий объем составил 442,5 тыс. тонн. Выход рисовой крупы из риса-шалы составляет 50%, таким образом, после переработки на склады попадет порядка 221,2 тыс. тонн, сообщили в Минсельхозе РК.

При этом ежегодная потребность внутреннего рынка составляет около 165 тыс. тонн.

«Таким образом, можно с уверенностью отметить, что наличия прошлогодних остатков и нового урожая будет достаточно для обеспечения потребности населения Казахстана в рисе», - говорится в сообщении.

Излишки риса экспортируются - за 8 месяцев 2022 года на внешние рынки поставлено 67,8 тыс. тонн.

Вместе с тем в 2022 году посевная площадь риса в Республике по сравнению с прошлым годом сократилась на 8,4 тыс. га - до 87,8 тыс. га. Основная причина сокращения площадей - проблема с поливной водой, необходимой в период вегетации риса.

«Учитывая, что рис является своего рода мелиорирующей культурой, чтобы не допустить вторичное засоление инженерно-подготовленных земель, на землях, где ранее выращивался рис, проводится работа по внедрению научно-обоснованных севооборотов с увеличением доли посевов менее влагоемких и солеустойчивых культур», - рассказали в Минсельхозе.

Казах-ЗЕРНО

НОВОСТИ МИРОВОГО РЫНКА ЗЕРНА

23 ноября. Экспорт пшеницы из ЕС получил второе дыхание благодаря спросу Китая и США

Продажи французской пшеницы в Китай и разговоры о том, что польская или немецкая пшеница будет забронирована в Соединенных Штатах, создают неожиданную волну спроса на поставки из ЕС после того, как в последние недели экспорт сдерживала конкуренция из России, сказали торговцы, сообщает Agriculture.

Эти возможности могут подтолкнуть поставки пшеницы в Европейский Союз в 2022/23 годах еще больше, чем в прошлом сезоне, и использовать большую часть излишка экспорта во Францию, говорят они.

После разговоров в начале прошлой недели о том, что китайские импортеры приобрели два груза французской пшеницы, трейдеры назвали дальнейшие соглашения, которые могут увеличить объем до нескольких сотен тысяч тонн.

Пять трейдеров заявили, что было продано от семи до восьми судов Rapataх или примерно от 400 тыс. до 500 тыс. тонн, а несколько трейдеров сообщили, что, возможно, было забронировано около 10 грузов, что составляет 600–700 тыс. тонн.

Зерно Он-Лайн

23 ноября. В ЕС переработали свыше 30 млн тонн масличных с начала года

Европейская ассоциация производителей растительного масла (FEDIOL) подсчитала, что в октябре на маслоэкстракционных заводах ЕС было переработано свыше 1,63 млн тонн рапса – это самый высокий показатель для указанного месяца с 2016 года.

Что касается соевых бобов, то на предприятиях переработали порядка 716 тыс. тонн масличной, что почти на 200 тыс. тонн ниже сентябрьских показателей от FEDIOL и итоговой оценке за октябрь 2021 г.

По подсолнечнику, напротив, отмечается прирост уже третий месяц подряд: для дальнейшей переработки на МЭЗы поступило 415 тыс. тонн семечки – это на 96 тыс. тонн больше, чем в предыдущем отчетном месяце, но на 167 тыс. тонн меньше уровня октября 2021 г.

Зерно Он-Лайн

23 ноября. Египет закупил 65 750 тонн растительного масла

Государственное агентство Египта GASC объявило международный тендер по закупке 40 тыс. т растительного масла с поставкой с 10 по 31 января 2023 г., сообщают операторы рынка.

На тендере, который состоялся 22 ноября, планировалось закупить 30 тыс. т соевого и 10 тыс. тонн подсолнечного масла.

Поставку подсолнечного масла от зарубежных поставщиков предложили 7 компаний, партиями от 5,75 до 15 тыс. тонн, по ценам от \$1406 до \$1465 за тонну.

Соевое масло предложили 4 компании, партиями от 8 до 30 тыс. тонн, по ценам от \$1496 до \$1520 за тонну.

В итоге, GASC закупил 65 750 тонн растительного масла из них:

30 750 тонн подсолнечного масла

15 000 тонн у компании Transoil / TOI, по цене \$1380 тонна, C&F, оплата 180 дней,

10 000 тонн у компании Oliva AD, по цене \$1380 тонна, C&F, оплата 180 дней,

5750 тонн у компании Aston, по цене \$1380 тонна, C&F, оплата 180 дней.

35 000 соевого масла

27 000 тонн у компании Intergrain, по цене \$1475 тонна, C&F, оплата 180 дней.

8 000 тонн у компании Aston, по цене \$1475 тонна, C&F, оплата 180 дней

Oilworld.ru

22 ноября. В США завершается уборка урожая кукурузы

Американским фермерам осталось убрать 4% площадей под кукурузой, сообщает на Национальную сельскохозяйственную статистическую службу при Минсельхозе США (NASS USDA). Темпы уборки немного превышают прошлогодние.

По прогнозам Минсельхоза США, урожай кукурузы в текущем году составит 353,8 млн т, что ниже среднепятилетнего показателя (364,5 млн т) и намного меньше, чем в прошлом году (382,9 млн т).

Состояние посевов озимой пшеницы на прошлой неделе немного ухудшилось. Доля посевов в плохом и очень плохом состоянии выросла на 1% до 33%. Из-за недостатка влаги доля посевов в хорошем и отличном состоянии сейчас находится на рекордно низком уровне – 32%.

К 20 ноября всходы пшеницы появились на 87% площадей, что на 1% больше среднепятилетнего показателя на аналогичную дату.

[Зерно Он-Лайн](#)

22 ноября. Индия на 15% увеличила площади под рапсом и пшеницей

Согласно последним данным министерства сельского хозяйства, индийские фермеры на данный момент засеяли пшеницей и рапсом почти на 15% больше площадей, чем год назад, поскольку посев озимых культур ускорился.

Увеличение производства пшеницы в Индии, втором по величине производителе основного продукта питания в мире, может помочь Нью-Дели снизить цены и пополнить запасы, которые упали до многолетнего минимума.

Рост производства рапса может помочь крупнейшему в мире импортеру пищевых масел сократить закупки пальмового масла, соевого масла и подсолнечного масла за рубежом.

Пшеница была посеяна на 10,1 млн га по состоянию на 18 ноября, по сравнению с прошлогодними 8,8 млн га, показали предварительные данные, опубликованные Министерством сельского хозяйства и благосостояния фермеров.

Площадь под рапсом, основной озимой масличной культурой, составила 6,3 млн га, по сравнению с прошлогодними 5,5 млн га.

Фермеры расширили посевные площади, поскольку доходы от пшеницы и рапса в последние сезоны выросли, а цены на конкурирующие культуры, такие как нут, остались на прежнем уровне, сказала Ашвини Бансод, руководитель отдела исследований сырьевых товаров Phillip Capital India Pvt Ltd.

Общая площадь посевов озимых культур по состоянию на пятницу составила 26,9 млн га, что выше прошлогодних 25,1 млн га.

Поздние дожди в октябре повысили уровень влажности почвы и помогли фермерам увеличить площади под пшеницей, рапсом и другими культурами, сообщили производители.

Oilworld.ru

21 ноября. Китай наращивает импорт австралийской пшеницы

Китай в т.г. наращивает импорт пшеницы из Австралии, несмотря на напряженные политические отношения между странами, сообщает Yahoo!Finance.

В частности, по данным Главного таможенного управления КНР, за 10 месяцев 2022 г. доля австралийской пшеницы достигла 63% от общего объема импорта зерновой Китаем, тогда как в аналогичный период прошлого года данный показатель составил лишь 28%, а в 2020 г. – 15%.

Так, в период с января по октябрь Китай импортировал 4,97 млн тонн пшеницы из Австралии, что является самым высоким показателем с 2004 г.

При этом следует отметить, что в последнее время отношения между странами несколько улучшились, особенно после недавней встречи премьер-министра Австралии Энтони Альбанезе и лидера КНР Си Цзиньпин. Несмотря на существующие ограничения на торговлю, Китай все еще остается крупнейшим экспортным рынком Австралии.

[АПК-Информ](#)

21 ноября. Китай в октябре на 15% сократил импорт сои из Бразилии

Китай в октябре т.г. сократил импорт сои из Бразилии на 15% в год на фоне высоких цен на масличное и крайне низких доходов от ее переработки, сообщает Nasdaq.

В частности, по данным Главного управления таможни КНР, в прошлом месяце страна импортировала 2,8 млн тонн сои из Бразилии по сравнению с 3,3 млн тонн в аналогичный период прошлого года.

Общий объем импорта масличной в КНР в октябре также сократился – на 19%, до 4,14 млн тонн, что является минимальным показателем с 2014 г.

Также сообщается, что объем поставок сои из США в прошлом месяце составил 772,9 тыс. тонн, что в целом соответствует показателю октября предыдущего года (775,3 тыс. тонн).

Всего за первые 10 месяцев т.г. Китай импортировал 49,31 млн тонн соевых бобов из Бразилии (52,75 млн тонн в 2021 г.) и 20,1 млн тонн из США (22,57 млн тонн в 2021 г.).

[АПК-Информ](#)

21 ноября. В Литве выросли средние закупочные цены на зерно

Закупочная цена на пшеницу за год выросла более чем на 45 процентов

В Литве средняя закупочная цена на зерно выросла в начале ноября этого года, свидетельствуют данные, представленные в сельскохозяйственном издании Департамента статистики Agro rinkas ("Агрорынок").

В зернозакупочных компаниях Литвы в период с 31 октября по 6 ноября пшеницу закупали в среднем по 337,29 евро за тонну — это на пять процентов дороже, чем на прошлой неделе и на 45,59 процента дороже, чем год назад.

Средняя закупочная цена на суржу (смесь пшеницы с рожью) составила 304,50 евро за тонну, что на 1,17 процента больше, чем за прошлую неделю, и на 37,52 процента больше, чем год назад. Рапс закупали по средней цене 624,20 евро за тонну — на 1,84 процента и 740,28 процента дороже соответственно.

Закупочная цена на кормовой ячмень составляла 260,45 евро за тонну, что на 10,66 процента дешевле, чем неделю назад, но на 22,37 процента дороже, чем год назад.

АПК-Информ

21 ноября. США выделяют \$20 млн на программу по отправке зерна с Украины

К настоящему моменту Вашингтон направил на закупку украинского зерна для нуждающихся стран \$173 млн

Правительство США выделит \$20 млн на предложенную Киевом программу по отправке зерна странам, столкнувшимся с проблемами в сфере продовольственной безопасности. Об этом сообщило в пятницу Агентство США по международному развитию (USAID).

"США через USAID предоставят до \$20 млн на инициативу "Зерно с Украины", анонсированную президентом [Украины] Владимиром Зеленским ранее на этой неделе на саммите Группы двадцати для того, чтобы накормить людей, сталкивающихся с ошеломляющими проблемами в сфере продовольственной безопасности", - говорится в сообщении.

Как уточняет агентство, средства будут направлены через Всемирную продовольственную программу (ВПП) ООН "для содействия отправке дополнительных партий украинского зерна в рамках черноморской зерновой инициативы". К настоящему моменту США выделили ВПП \$173 млн для закупки украинского зерна для нуждающихся стран.

Соглашения об экспорте продовольствия с Украины были заключены 22 июля в Стамбуле на 120 дней. Одна из договоренностей действует до 19 ноября и регламентирует порядок вывоза зерна из подконтрольных Киеву портов Одессы, Черноморска и Южного.

В четверг президент Турции Реджеп Тайип Эрдоган сообщил, что зерновая сделка, заключенная в июле в Стамбуле, продлевается на 120 дней. Как пояснили в МИД РФ, сделка была автоматически продлена ввиду отсутствия возражений участвующих в ней сторон (Россия, Украина, Турция, ООН).

ТАСС

21 ноября. Дожди в Аргентине улучшили состояние посевов зерновых

Согласно данным мониторинга Зерновой биржи Буэнос-Айреса, недавние дожди в Аргентине положительно повлияли на состояние посевов зерновых. По состоянию на 16 ноября доля посевов пшеницы в хорошем и удовлетворительном состоянии достигла 45% против 43% недель ранее. Тем не менее, текущие результаты все еще значительно уступают показателям прошлого года (92%).

Отмечается, что, несмотря на улучшение состояния посевов, существенного роста перспектив производства пшеницы в 2022/23 МГ не произошло и эксперты сохраняют свой прогноз в 12,4 млн тонн (сезоном ранее собрано 22,4 млн тонн). На отчетную дату в стране обмолочено 10% запланированных площадей, тогда как в среднем за последние 5 лет этот показатель составлял 20% (в предыдущем году – 18%).

Также дожди на значительной части провинций Буэнос-Айрес, Ла-Пампа и Кордова считаются благоприятными для развития посевов кукурузы. На данный момент зерновой засеяно 24% площадей от плана (+1% за неделю; 29% годом ранее; 36% за последние 5 лет), из которых в хорошем и удовлетворительном состоянии находится 72% посевов против 66% недель ранее (100% годом ранее).

АПК-Информ

Торги на CBOT**Торги на Чикагской товарной бирже (CME) продовольственной пшеницей SRW. \$/t**

Фьючерсы на:	Дата торгов		Изменение
	11 ноября	18 ноября	
"Дек-22"	300,6	293,6	-7,0
"Март-23"	307,9	300,6	-7,3
"Май-23"	312,0	303,9	-8,1

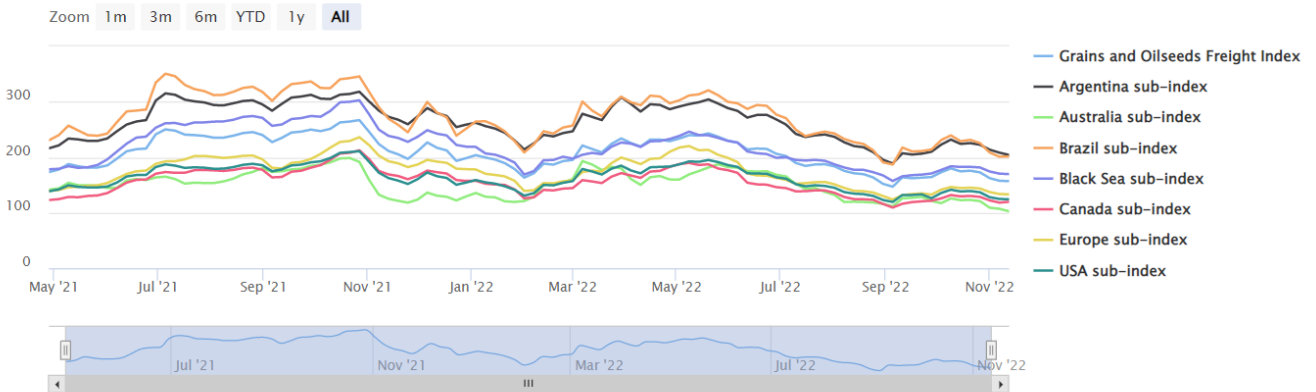
Общий тренд торгов пшеницей (фьючерсы 2022)**Торги на Чикагской товарной бирже (CME) кукурузой желтой. \$/t**

Фьючерсы на:	Дата торгов		Изменение
	11 ноября	18 ноября	
"Дек-22"	260,8	261,6	0,8
"Март-23"	242,1	243,6	1,5
"Май-23"	241,8	243,2	1,5

Общий тренд торгов кукурузой (фьючерсы 2022)

Индексы Международного совета по зерну (ICG) и динамика мировой торговли зерновыми Ставки фрахта зерновых и масличных культур

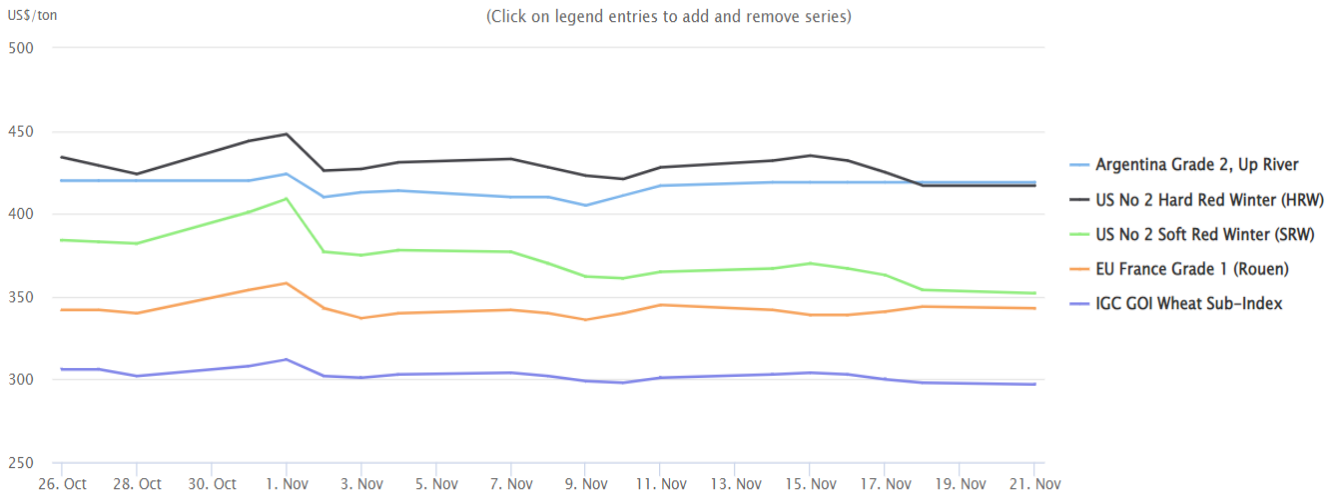
New – ICG Grains and Oilseeds Freight Index (GOFI) & sub-Indices
(Weekly basis, 1 January 2013 = 100)



	15 Nov	Weekly Change	Annual Change	52 Week Low	52 Week High
ICG Grains and Oilseeds Freight Index	157	-	-26 %	147	243
Argentina sub-Index	204	-4	-25 %	189	308
Australia sub-Index	102	-5	-18 %	102	193
Brazil sub-Index	201	-	-25 %	187	321
Black Sea sub-Index	169	-1	-29 %	157	249
Canada sub-Index	120	+2	-29 %	109	190
Europe sub-Index	133	-1	-31 %	124	220
USA sub-Index	124	-1	-24 %	119	195

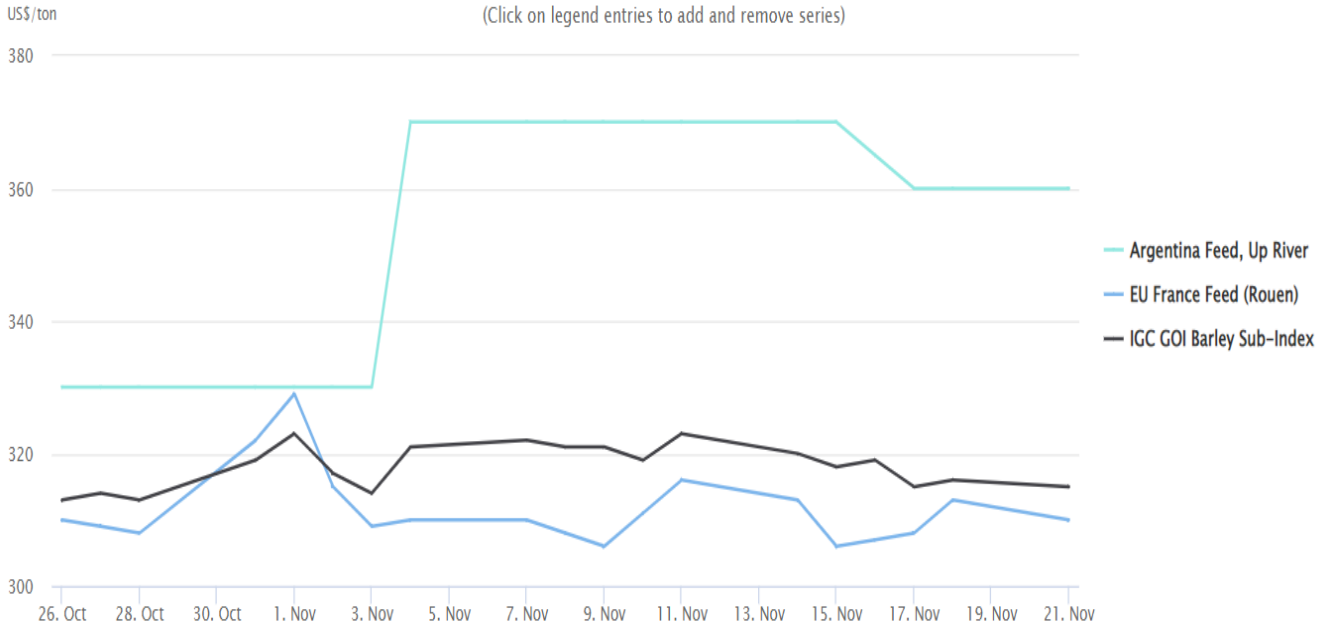
Мировые экспортные цены на пшеницу, ячмень, кукурузу

Wheat Prices



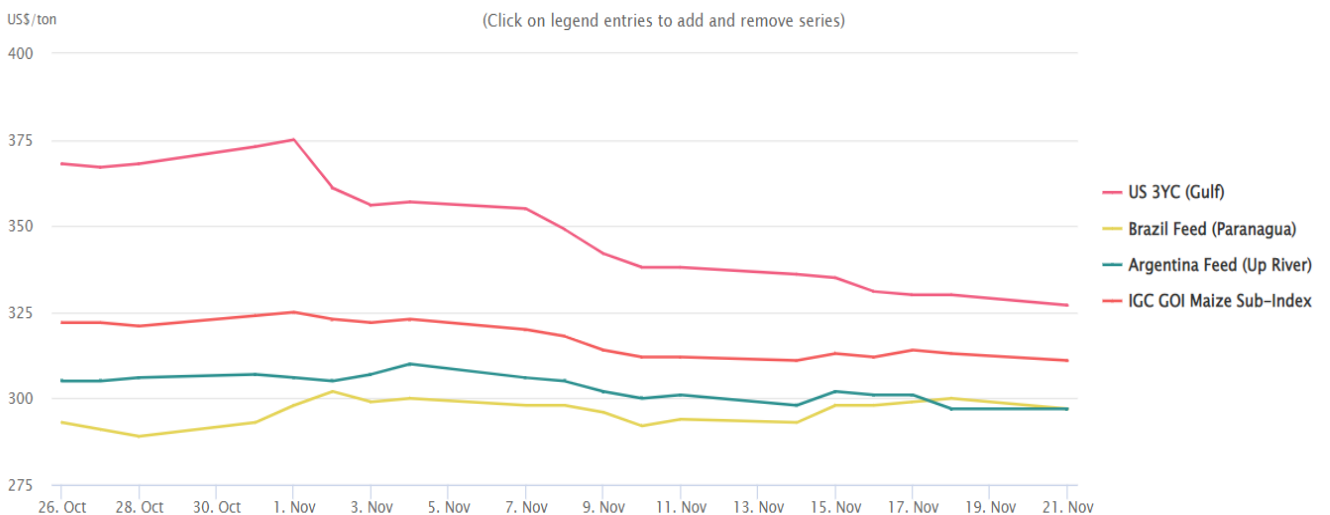
	21 Nov	Daily \$ Change	Annual Change	52 Week Low	52 Week High
Argentina Grade 2, Up River	\$419	-	34 %	\$297	\$492
EU France Grade 1 (Rouen)	\$343	-1	-1 %	\$308	\$472
US No 2 Hard Red Winter (HRW)	\$417	-	9 %	\$356	\$576
US No 2 Soft Red Winter (SRW)	\$352	-2	-1 %	\$315	\$529
Wheat sub-Index	297	-1	-2 %	281	400

Barley Prices



	21 Nov	Daily \$ Change	Annual Change	52 Week Low	52 Week High
Argentina Feed, Up River	\$360	-	24 %	\$290	\$382
EU France Feed (Rouen)	\$310	-3	-2 %	\$282	\$451
Barley sub-Index	315	-1	3 %	292	416

Maize Prices



	21 Nov	Daily \$ Change	Annual Change	52 Week Low	52 Week High
Argentina Feed (Up River)	\$297	-	19 %	\$250	\$360
Brazil Feed (Paranagua)	\$297	-3	10 %	\$256	\$383
US 3YC (Gulf)	\$327	-3	25 %	\$261	\$375
Maize sub-Index	311	-2	12 %	275	390

Тендеры недели

23 ноября. Турция объявила тендер по закупке пшеницы

29 ноября Зерновое агентство Турции (ТМО) проведет международный тендер по закупке 455 тыс. т краснозерной мукомольной пшеницы произвольного происхождения.

Поставка произойдет с 7 декабря 2022 г. по 9 января 2023 г. и с 6 января по 17 февраля 2023 г.

Зерно Он-Лайн

23 ноября. Алжир объявил тендер по закупке пшеницы

Алжирская государственная компания ОАИС объявила тендер по закупке не менее 50 тыс. т твердой пшеницы.

Прием заявок на участие в тендере завершится 23 ноября. Предложения участников тендера будут действительны до 24 ноября.

Поставка пшеницы произойдет в течение трех периодов: с 16 по 31 декабря, с 1 по 15 января и с 16 по 30 января.

Зерно Он-Лайн

КОНЪЮНКТУРА РЫНКА ЗЕРНА

ProZernoReview



18 октября 2022 г.

Зерно: средние цены. руб./т EXW Европейская Россия. с НДС (10%)

Товар	28.10.22	04.11.22	11.11.22	18.11.22
Пшеница 3 класса (кл.23%)	13 705	13 650	13 650	13 560
то же \$/t	\$222,7	\$219,8	\$226,7	\$224,6
Пшеница 4 класса	11 815	11 700	11 755	11 695
то же \$/t	\$192,0	\$188,4	\$195,2	\$193,7
Продовольственная рожь	9 740	9 565	9 595	9 680
то же \$/t	\$158,3	\$154,0	\$159,3	\$160,3
Фуражная пшеница	10 400	10 320	10 280	10 345
то же \$/t	\$169,0	\$166,2	\$170,7	\$171,3
Фуражный ячмень	10 545	10 370	10 390	10 370
то же \$/t	\$171,4	\$167,0	\$172,5	\$171,8
Пивоваренный ячмень	15 000	15 000	15 000	15 000
то же \$/t	\$243,8	\$241,6	\$249,1	\$248,5
Фуражная кукуруза	11 565	11 480	11 305	11 165
то же \$/t	\$187,9	\$184,9	\$187,7	\$184,9
Горох	16 775	16 730	16 705	16 695
то же \$/t	\$272,6	\$269,4	\$277,4	\$276,5

- цены на **пшеницу 3 класса** в Европейской России снижались: в Центре и на Юге на -100руб./т, в Черноземье на -150руб./т, в Поволжье на -15руб./т, но выросли на Урале на +265руб./т и в Сибири на +185руб./т;

- цены на **пшеницу 4 класса** менялись разнонаправлено: снижались в Центре и на Юге на -100-135руб./т, в Черноземье прибавили +20руб./т, в Поволжье скорректировались вниз на -40руб./т, продолжили рост на Урале на +65руб./т и в Сибири на +265руб./т;

- цены на **пшеницу 5 класса** менялись также разнонаправлено: восстановились в Центре на +100руб./т и в Черноземье на +270руб./т, скорректировались вниз на Юге на -65руб./т и в Поволжье на -50руб./т, продолжили рост на Урале +35руб./т и в Сибири на +65руб./т;

- цены на **фуражный ячмень** также менялись по-разному: продолжили снижение в Центре на -35руб./т, скорректировались вниз в Черноземье на -120руб./т и на Юге на -15руб./т, в Поволжье прибавили +90руб./т, а на Урале и в Сибири без изменений;

- цены на **продовольственную рожь** двигались разнонаправлено: скорректировались вниз в Центре на -50руб./т, в Поволжье напротив восстановились на +315руб./т, в остальных регионах без изменений;

- цены на **кукурузу** продолжили падение: в Центре и на Юге вниз на -65-85руб./т, в Черноземье на -300руб./т и в Поволжье на -100руб./т;

- цены на **горох** менялись слабо и по-разному: в Центре и Черноземье вниз на -115руб./т и в Сибири на -135руб./т, в Поволжье прибавили +85руб./т, а на Юге и в портах без изменений.

Средние цены на муку. EXW Европейская Россия (индекс ПроЗерно)
руб./т EXW Европейская Россия. с НДС (10%)

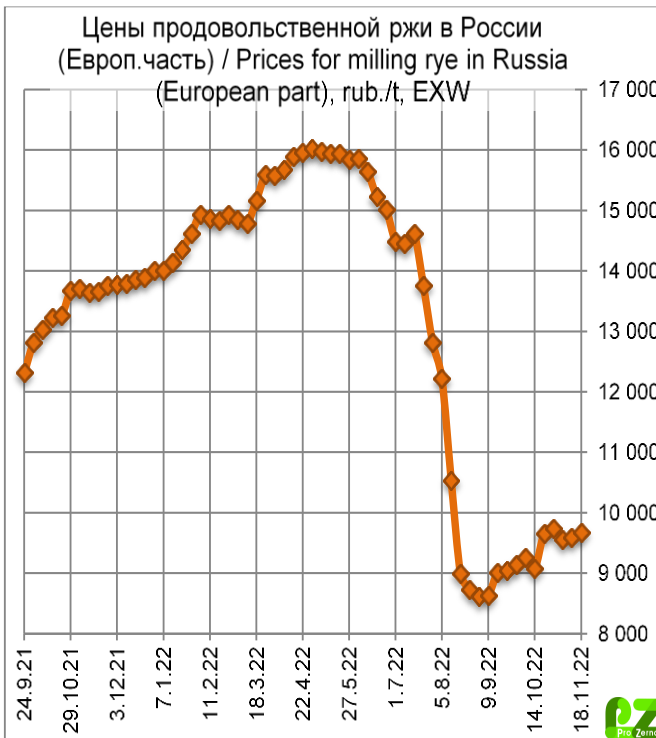
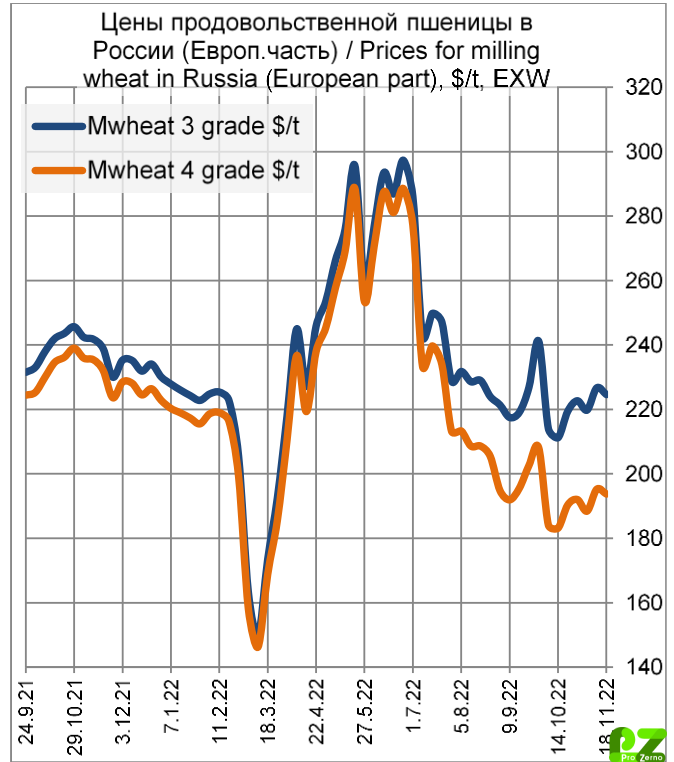
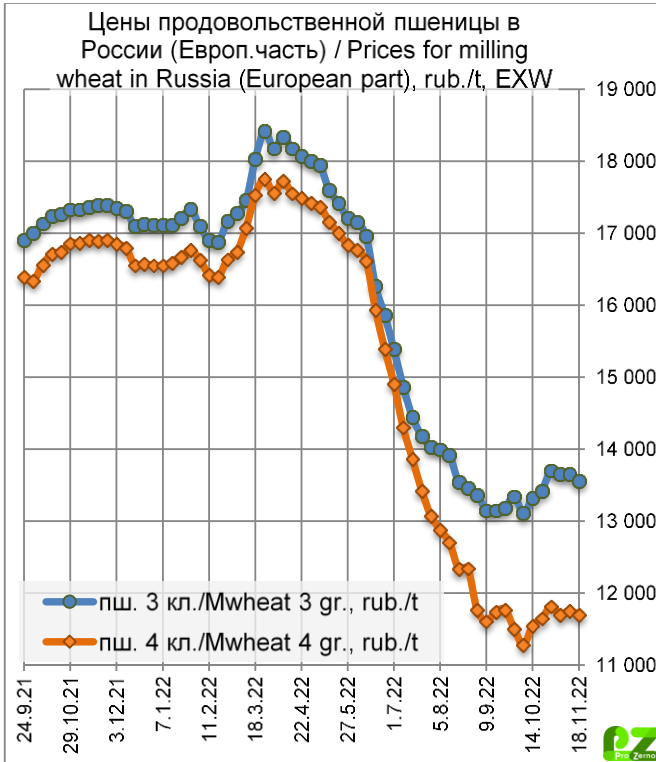
Товар	28.10.22	04.11.22	11.11.22	18.11.22
Пшеничная мука высшего сорта	22 850	22 800	22 420	22 070
то же \$/t	\$371,3	\$367,2	\$372,3	\$365,6
Пшеничная мука 1 сорта	21 825	21 765	21 355	20 970
то же \$/t	\$354,7	\$350,5	\$354,6	\$347,3
Пшеничная мука 2 сорта	19 895	19 895	19 815	19 640
то же \$/t	\$323,3	\$320,4	\$329,1	\$325,3
Ржаная обдирная мука	18 375	18 305	18 085	17 390
то же \$/t	\$298,6	\$294,8	\$300,3	\$288,0

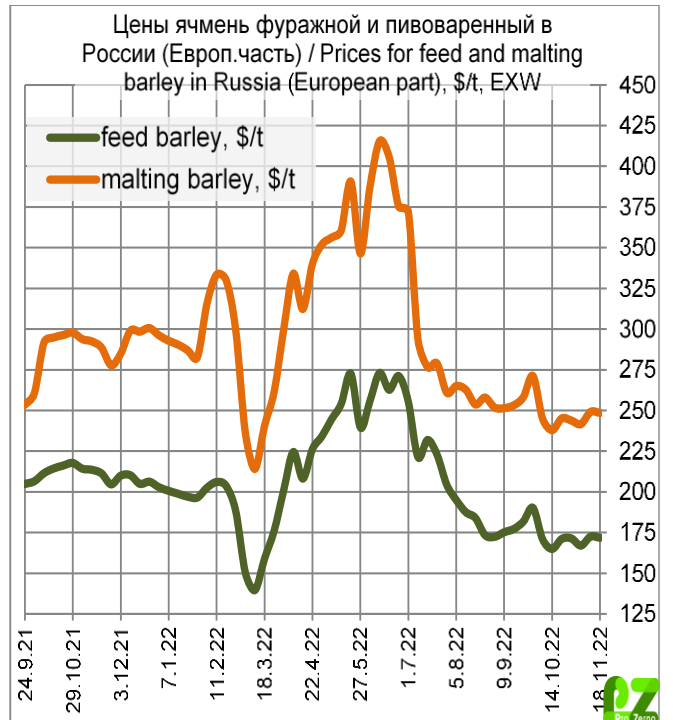
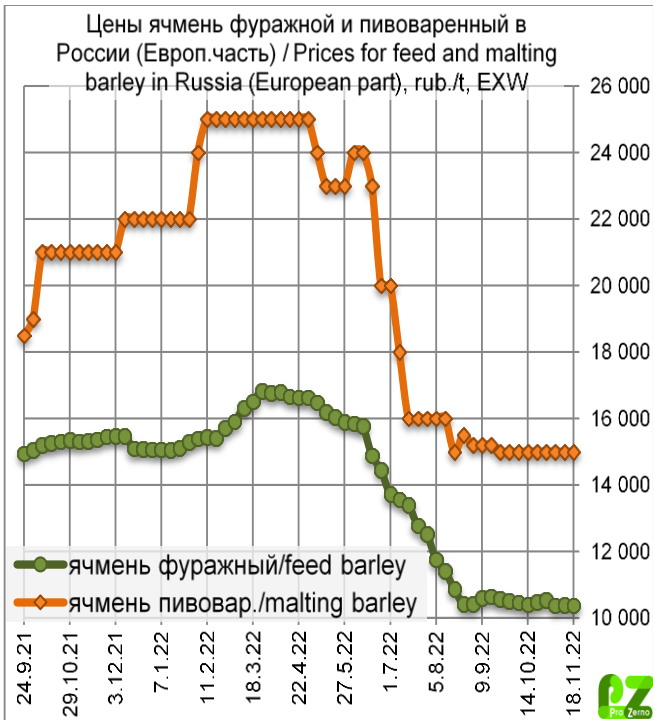
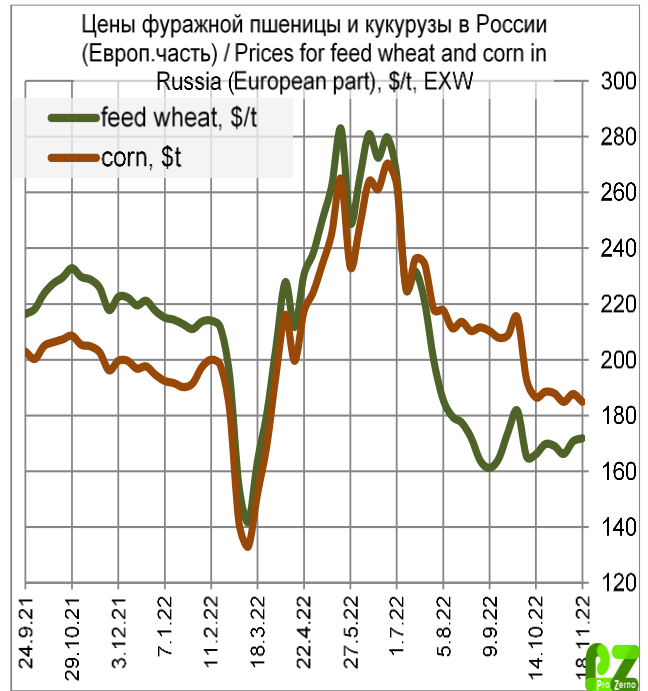
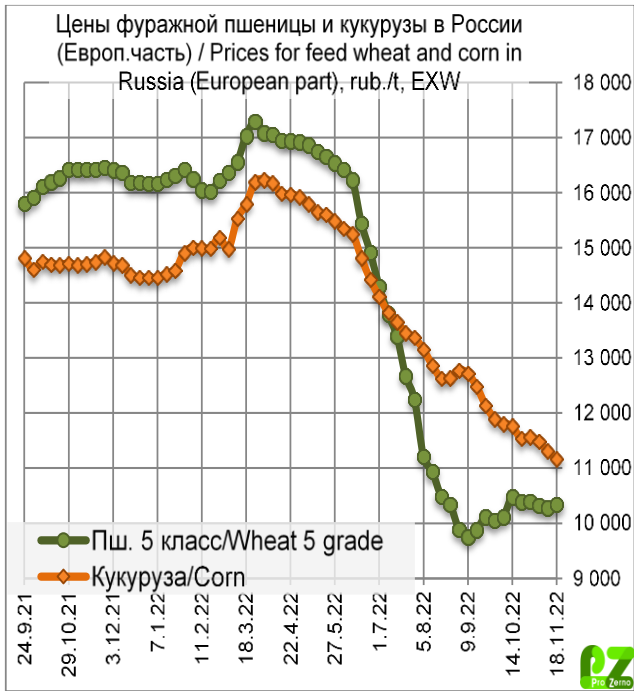
Средние цены на крупу. EXW Европейская Россия (индекс ПроЗерно)
руб./т EXW Европейская Россия. с НДС (10%)

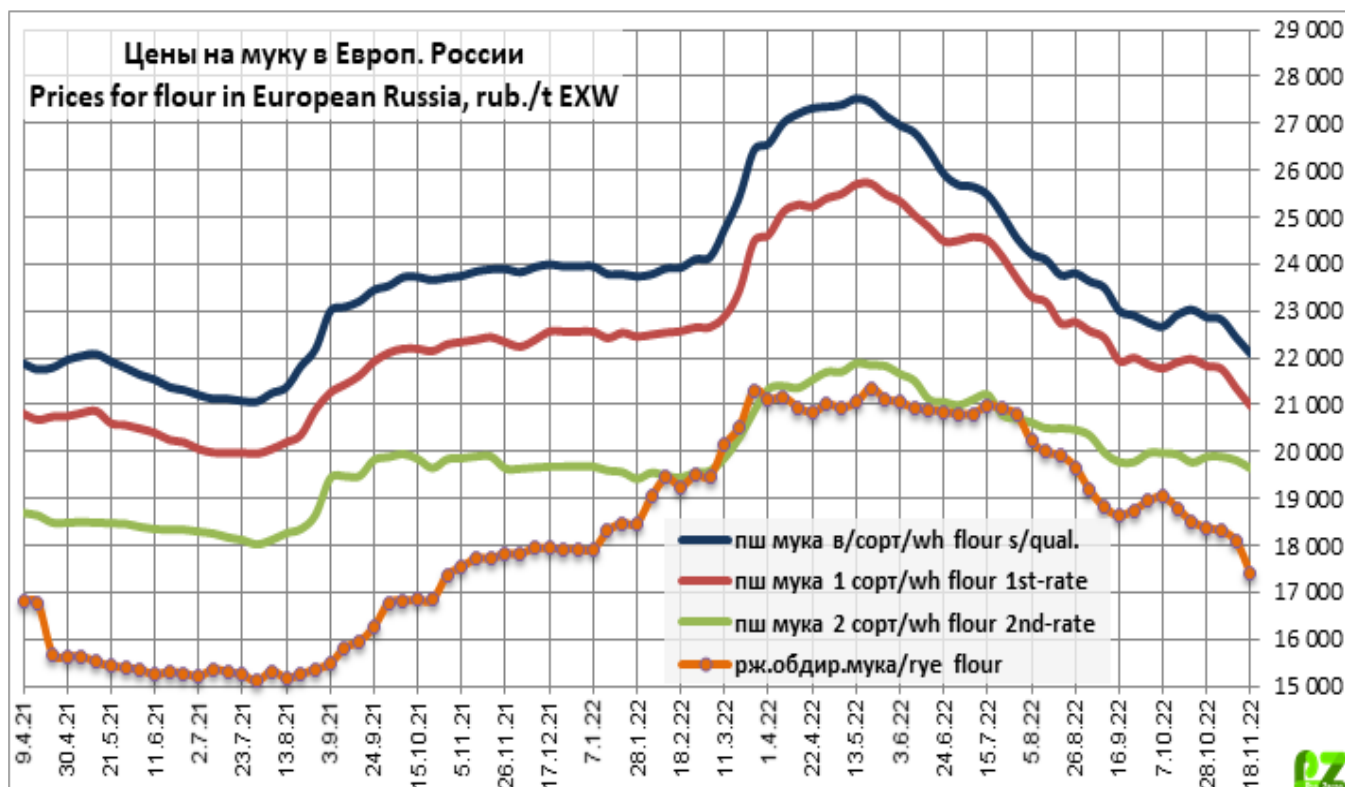
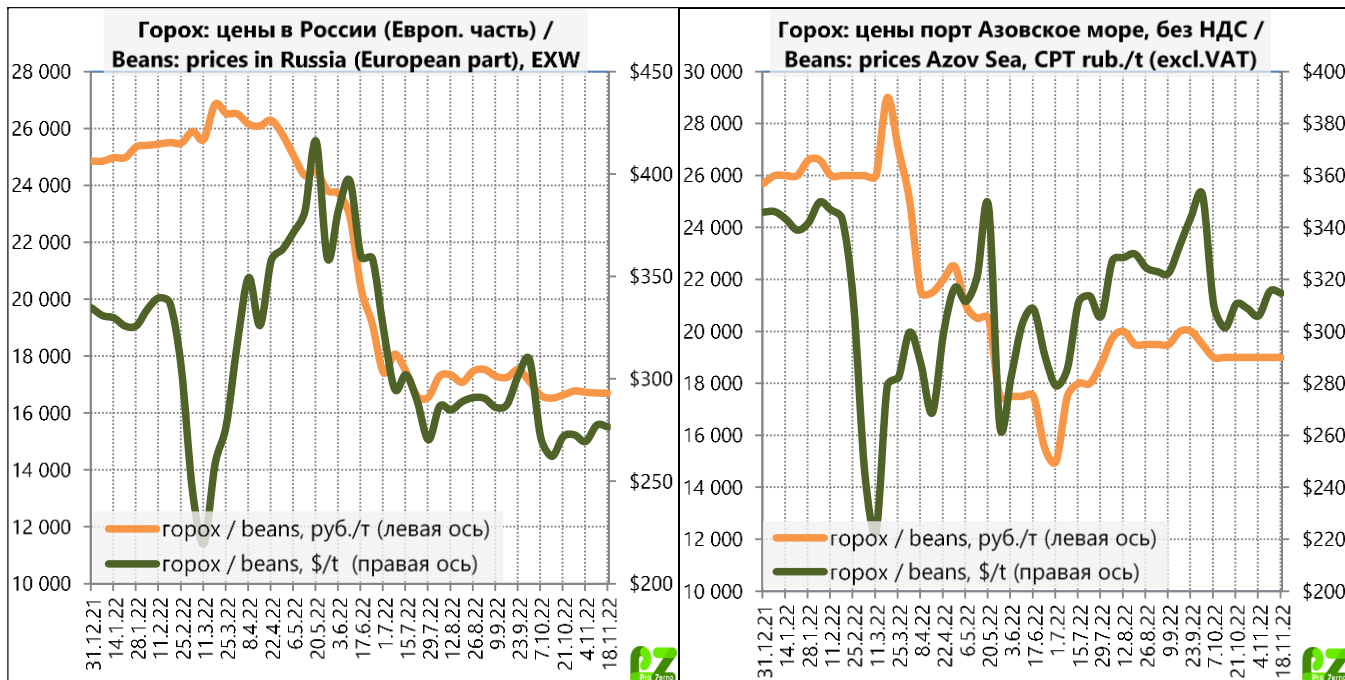
Товар	28.10.22	04.11.22	11.11.22	18.11.22
Гречневая крупа 1 сорта	55 360	54 815	54 940	52 665
то же \$/t	\$899,7	\$882,8	\$912,4	\$872,3
Рисовая крупа 1 сорта	62 665	62 800	62 400	62 080
то же \$/t	\$1 018,4	\$1 011,3	\$1 036,2	\$1 028,3
Пшено 1 сорта	25 915	26 290	26 565	29 335
то же \$/t	\$421,1	\$423,4	\$441,1	\$485,9

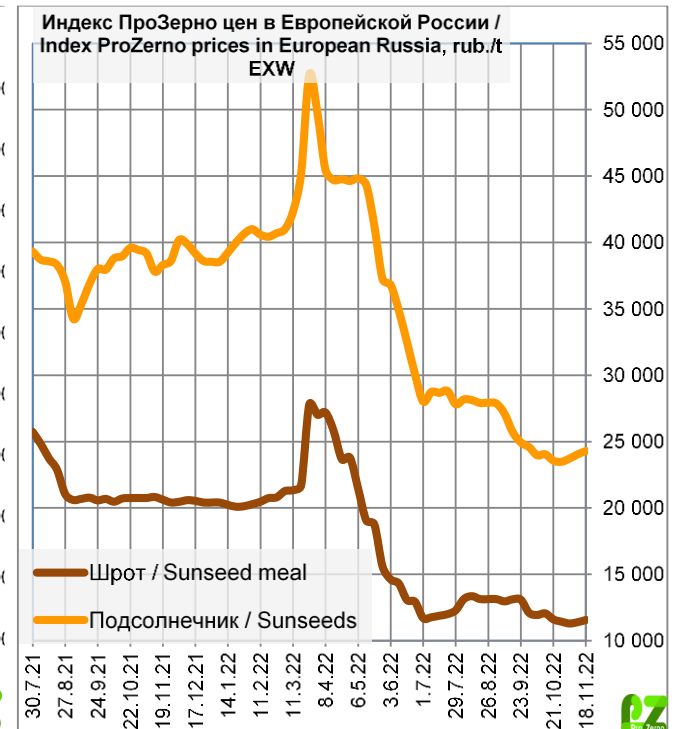
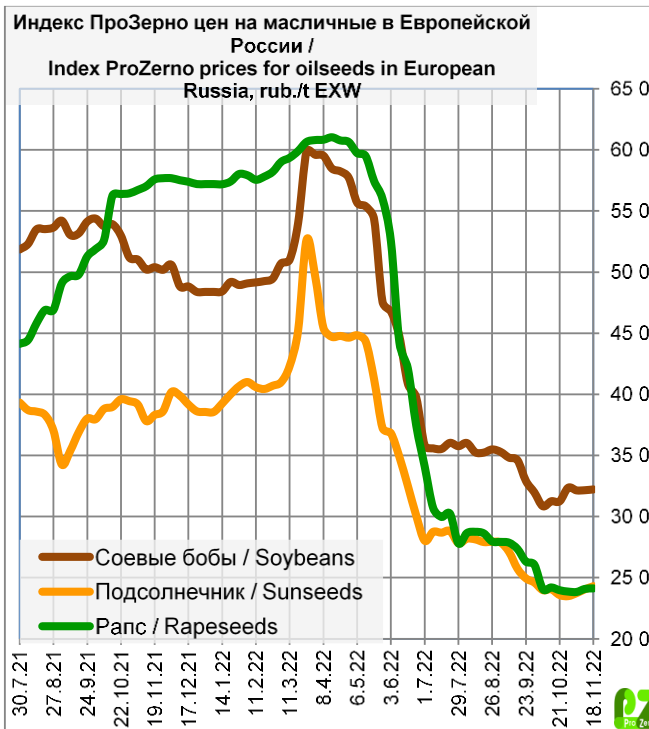
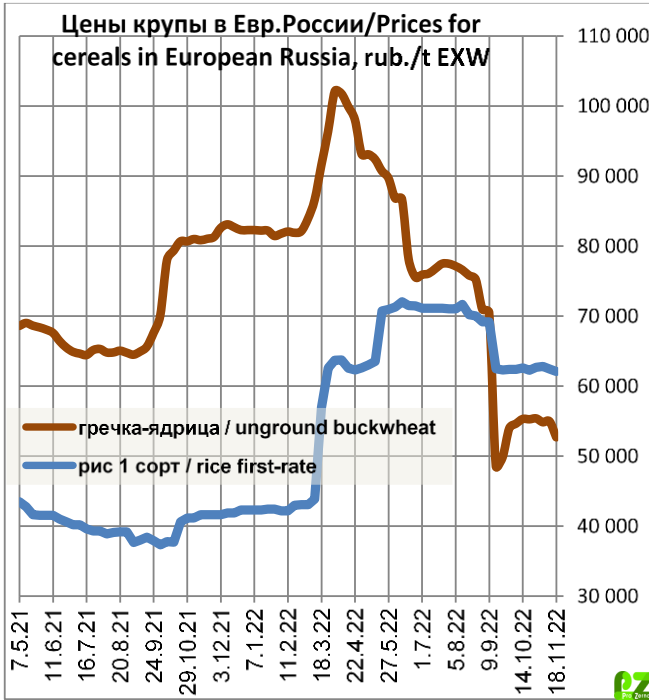
Конъюнктура масличного рынка.
руб./т EXW Европейская Россия. с НДС (10%)

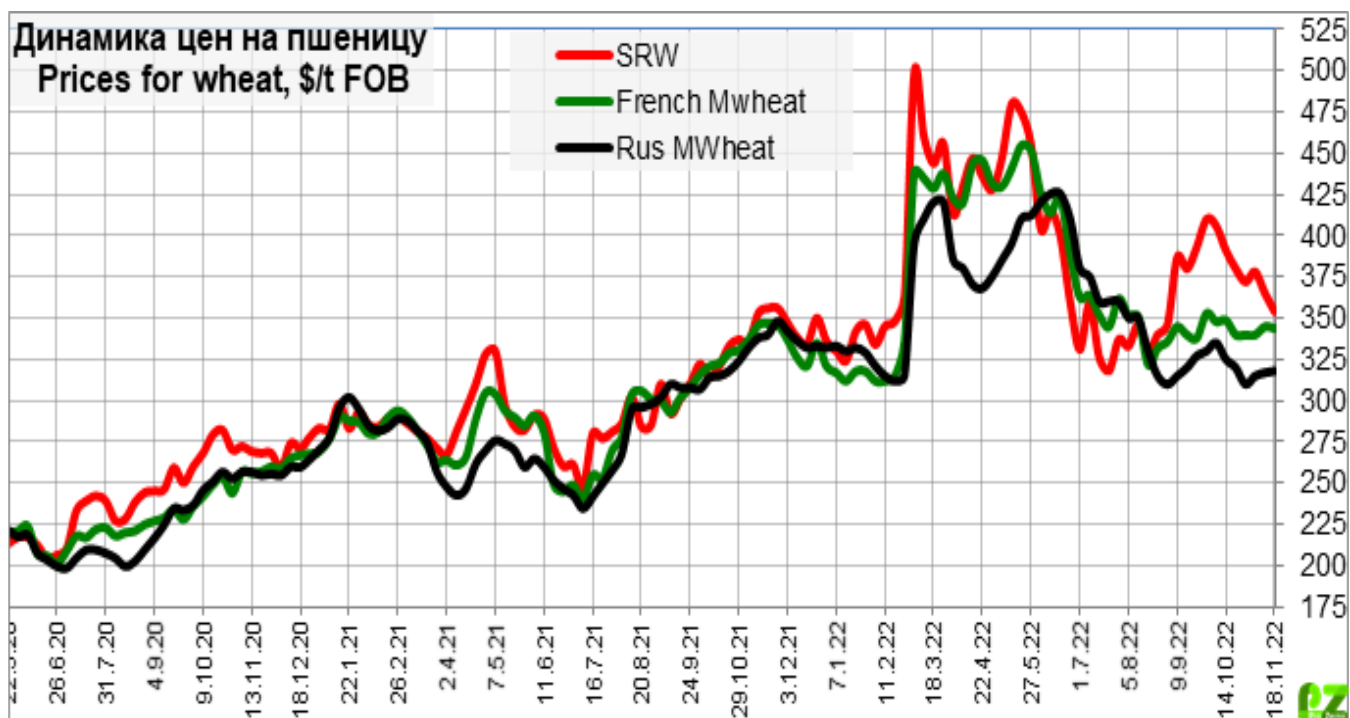
Товар	28.10.22	04.11.22	11.11.22	18.11.22
Подсолнечник	23 485	23 730	24 050	24 300
то же \$/t	\$381,7	\$382,2	\$399,4	\$402,5
Сырое подсол.маслонераф.	70 045	70 885	71 540	72 465
то же \$/t	\$1 138,3	\$1 141,5	\$1 188,0	\$1 200,3
Рапс	11 435	11 300	11 400	11 565
то же \$/t	\$185,8	\$182,0	\$189,3	\$191,6
Сырое рапсовое масло нерафинированное	23 855	23 825	24 075	24 115
то же \$/t	\$387,7	\$383,7	\$399,8	\$399,4
Соевые бобы	32 355	32 140	32 155	32 220
то же \$/t	\$525,8	\$517,6	\$534,0	\$533,7











Soybeans – соевые бобы, Soybean Oil – соевое масло, Soybeans Meal – соевый шрот

SRW – озимая мягкозерная краснозерная пшеница, Yellow Corn #2 – Желтая кукуруза (№ 2, влажность 15%)

HRW 11.0 – озимая твердозерная краснозерная пшеница содержание белка 11% (при влажности 12%)

HRS 14% – яровая твердозерная краснозерная пшеница содержание белка 14% (при влажности 12%)

CBOT - Чикагская торговая палата, KCBT - Канзасская торговая палата, MATIF - Французская международная фьючерсная биржа

Динамика цен по экономическим зонам России
Подготовлено РЗС по данным ООО "ПроЗерно"

Продовольственное зерно: средние цены (покупки – продаж) в регионах России.
руб./тн. EXW

Регион	Пшеница 3 класса		Пшеница 4 класса		Рожь группа А	
	11.11.22	18.11.22	11.11.22	18.11.22	11.11.22	18.11.22
Москва и область	14000-15000	14000-15000	12000-13000	12000-13000	10000-11500	10000-11500
Санкт-Петербург и область	15800-17000	15800-17000	13200-14200	13000-14000	-	-
Центральный район	13 300	13 200	11 167	11 067	10 425	10 375
Курская область	12800-13800	12600-13800	10600-11500	10500-11500	-	-
Орловская область	12800-13800	12600-13600	10600-11500	10200-11200	9900-10600	9900-10600
Рязанская, Тульская обл.	12800-13800	12600-14000	11000-11800	11000-12000	10000-11200	10000-11000
Центральное Черноземье	13 190	13 040	11 160	11 180	9 583	9 583
Белгородская область	12600-13800	12000-13500	11000-11800	10800-11700	-	-
Воронежская область	12600-13900	12000-13500	11000-11800	10800-11700	9000-10000	9000-10000
Липецкая область	12500-14000	12500-14000	10500-11500	10600-11500	-	-
Тамбовская область	13000-14000	13000-14500	10500-11500	10800-12000	9000-11000	9000-11000
Юг и Северный Кавказ	15 017	14 917	13 783	13 650		
Ростовская область	14500-15700	14400-15500	13200-14000	13000-14000	-	-
Краснодарский край	14700-16000	14600-15800	13500-14800	13400-14500	-	-
Ставропольский край	14200-15000	14200-15000	13200-14000	13000-14000	-	-
Поволжье	13 088	13 075	10 913	10 875	8 775	9 088
Самарская область	12500-13500	12500-13500	10500-11500	10500-11500	8800-9900	8800-9900
Саратовская область	12600-13600	12600-13500	10800-11600	10600-11600	8000-9000	9000-9900
Волгоградская область	13000-14000	13000-14000	10400-11500	10400-11400	8400-9500	8800-9700
Татарстан	12000-13500	12000-13500	10000-11000	10000-11000	7800-8800	7800-8800
Южный Урал и Зауралье	11 650	11 917	10 917	10 983	8 017	8 017
Курганская область	11200-12000	11500-12500	10500-11500	10500-11500	7000-8800	7000-8800
Оренбургская область	11000-12000	11000-12000	10000-11000	10000-11100	7700-8800	7700-8800
Башкирия	11000-12500	11500-13000	10500-12000	10600-12200	7000-8800	7000-8800
Западная Сибирь	11 850	12 033	10 850	11 117	8 900	8 900
Омская область	11500-12600	11600-13000	10500-11500	10900-11800	8500-9500	8500-9500
Новосибирская область	11500-12500	11600-12600	10400-11500	10800-11600	8200-9200	8200-9200
Алтайский край	11000-12000	11200-12200	10200-11000	10400-11200	8500-9500	8500-9500
Восточная Сибирь	11 500	11 500	10 450	10 500		
Красноярский край	11000-12000	11000-12000	9900-11000	10000-11000	-	-

**Фуражное зерно: средние цены (покупки – продаж) в регионах России. руб./тн.
EXW**

Регион	Пшеница фуражная		Ячмень фуражный		Кукуруза фуражная	
	11.11.22	18.11.22	11.11.22	18.11.22	11.11.22	18.11.22
Москва и область	10000-11000	10000-11000	10600-11800	10600-11800		
Санкт-Петербург и область	11000-12000	11000-12000	12000-13500	12000-13500		
Центральный район	10 000	10 100	10 350	10 317	11 517	11 450
Курская область	9300-10500	9500-10500	9900-11000	9800-11000	10700-12000	10700-12000
Орловская область	9300-10600	9600-10600	9200-11000	9200-11000	11000-12200	11000-12000
Рязанская, Тульская обл.	9500-10800	9600-10800	9900-11100	9900-11000	11000-12200	11000-12000
Центральное Черноземье	9 770	10 040	10 350	10 230	11 200	10 900
Белгородская область	9500-10200	9900-10600	9900-11000	9900-11000	11000-12000	10000-11000
Воронежская область	9600-10300	9800-10500	10200-11000	10200-11000	10200-11000	10000-10800
Липецкая область	9600-10200	9900-10600	10500-11700	10200-11000	-	-
Тамбовская область	9300-10200	9600-10600	9500-10800	9500-10800	11000-12000	11000-12000
Юг и Северный Кавказ	12 100	12 033	11 483	11 467	11 067	10 983
Ростовская область	11600-12400	11600-12200	11000-11900	11000-11800	10500-11700	10500-11600
Краснодарский край	11800-12800	11800-12600	11200-12200	11200-12200	11000-12000	10800-11800
Ставропольский край	11500-12500	11500-12500	10800-11800	10800-11800	10200-11000	10200-11000
Поволжье	9 250	9 200	9 375	9 463	11 433	11 333
Самарская область	8800-9300	8800-9300	8500-9500	8500-9500	11000-12000	11000-12000
Саратовская область	8300-9200	8000-9000	8600-9800	8600-9800	10800-11800	11000-12000
Волгоградская область	9200-10000	9300-10100	9900-10600	9700-10600	11000-12000	10500-11500
Татарстан	9200-10000	9200-9900	8500-9600	8800-10200	-	-
Южный Урал и Зауралье	9 433	9 467	8 967	8 967		
Курганская область	9000-10000	9000-10000	8000-9000	8000-9000		
Оренбургская область	8800-9900	8800-10000	8000-9900	8000-9900		
Башкирия	9000-9900	9000-10000	9000-9900	9000-9900		
Западная Сибирь	9 633	9 700	8 633	8 633		
Омская область	9000-10000	9000-10200	8200-9200	8200-9200		
Новосибирская область	9500-10500	9500-10500	8200-9200	8200-9200		
Алтайский край	8800-10000	8800-10200	8000-9000	8000-9000		
Восточная Сибирь	9 500	9 500				
Кемеровская область / Красноярский край	9000-10000	9000-10000	-	-		

Цены продаж муки ГОСТ в регионах России.руб./тн. EXW

Регион	Мука в/с		Мука 1/с		Мука 2/с		Мука ржаная обдирная	
	11.11.22	18.11.22	11.11.22	18.11.22	11.11.22	18.11.22	11.11.22	18.11.22
Москва и область	22000-25000	22000-25000	20500-22000	20500-22000	19000-21000	19000-21000	19000-20500	18500-20000
Центральный район	21 875	21 500	20 625	20 375	19 833	19 000	19 500	18 500
Центральное Черноземье	22 643	22 357	21 514	21 014	20 667	20 800	18 750	17 500
Северный Кавказ	23 000	22 917	22 250	22 083	20 250	20 250		
Поволжье	22 167	21 500	21 033	20 400	18 500	18 500	16 000	16 167
Западная Сибирь	23 483	23 517	21 317	21 317	20 100	20 120	16 700	16 600

Цены продаж крупы в регионах России.руб./тн. EXW

Регион	Гречка 1 сорт		Рис 1 сорт		Пшено 1 сорт	
	11.11.22	18.11.22	11.11.22	18.11.22	11.11.22	18.11.22
Москва и область	50000-60000	50000-60000	60000-66000	59000-66000	26000-29000	28000-30000
Центральный район	51 800	51 000			26 000	30 000
Центральное Черноземье	55 500	53 000	63 000	62 667	26 500	29 500
Северный Кавказ			60 750	60 750	28 000	30 000
Поволжье	50 333	49 333	63 000	62 500	25 750	29 000
Западная Сибирь	49 000	44 000	69 500	66 500	22 500	22 500

Средние цены в регионах России. руб./т. EXW

Регион	рапс		подсолнечник		соевые бобы	
	11.11.22	18.11.22	11.11.22	18.11.22	11.11.22	18.11.22
Центральный район	25 000	25 000			32 335	33 000
Центральное Черноземье	24 500	24 500	24 290	23 990	32 650	32 800
Юг и Северный Кавказ	22 915	23 085	24 500	25 165	31 415	31 415
Поволжье	23 875	23 875	23 365	23 750	32 215	31 665
Южный Урал и Зауралье						
Западная Сибирь	25 165	24 835	24 000	22 500	32 500	30 000
Дальний Восток					29 750	29 200

Средние цены в регионах России, руб./т, EXW с НДС (10%)

Регион	подсолнечник		подсолнечное масло		подсолнечный шрот	
	11.11.22	18.11.22	11.11.22	18.11.22	11.11.22	18.11.22
Центральное Черноземье	24 290	23 990	71 000	72 500	11 500	11 700
Юг и Северный Кавказ	24 500	25 165	72 250	73 085	11 000	11 300
Поволжье	23 365	23 750	71 375	71 815	11 700	11 700

Подсолнечник и нерафинированное подсолнечное масло: средние цены (покупки – продаж) в регионах России. руб./т. EXW

Регион	подсолнечник		масло подсолнечное	
	11.11.22	18.11.22	11.11.22	18.11.22
Центральное Черноземье	24 290	23 990	71 000	72 500
Белгородская область	24500-26500	24000-26000	70000-72500	70500-74000
Воронежская область	24500-26500	24000-26000	70000-72500	72000-75000
Тамбовская область	22500-25000	23000-25000	70000-72000	70500-74000
Северный Кавказ	24 500	25 165	72 250	73 085
Ростовская область	24000-25000	24500-26000	70000-72500	72000-74000
Краснодарский край	24000-25500	24500-26000	72000-77000	72000-77000
Ставропольский край	23500-25000	24000-26000	70000-72000	70500-73000
Поволжье	23 365	23 750	71 375	71 815
Самарская область	22000-24200	22000-24000	70000-72000	70500-72500
Саратовская область	23000-24200	23500-25000	70000-72500	70500-73000
Волгоградская область	23000-24500	23500-26000	70000-72500	70500-73000
Западная Сибирь	24 000	22 500	68 000	71 500
Алтайский край	23500-24500	22000-23000	66000-70000	70000-73000